

**UCHWAŁA NR .....  
RADY MIEJSKIEJ W SURAZU**

**PROJEKT**

z dnia 26 maja 2020 r.

**w sprawie zmiany składu członków komisji ds. Gospodarki i Budżetu Rady Miejskiej w Suraziu**

Na podstawie art.21 ust.1 ustawy z dnia 8 marca 1990r. o samorządzie gminnym /Dz. U. z 2020r. poz. 713/ Rada Miejska w Suraziu uchwala, co następuje:

**§ 1. pkt.6 uchwały Nr XII/66/20 Rady Miejskiej w Suraziu z dnia 28 stycznia 2020r. w sprawie wyboru członków Komisji ds. Gospodarki i Budżetu Rady Miejskiej w Suraziu otrzymuje brzmienie:**

**„6) Teresa Zimnoch- członek komisji ”**

**§ 2. Uchwała wchodzi w życie z dniem podjęcia.**

Przewodniczący Rady Miejskiej w Suraziu

Agnieszka Edyta Filipczuk-Żamojda

**RADCA PRAWNY**

*Hanna Nikitiuk*  
BE-194

**UCHWAŁA NR ...../...../20**  
**RADY MIEJSKIEJ W SURAZU**

z dnia 26 maja 2020 r.

**w sprawie zmiany uchwały Wieloletniej Prognozy Finansowej Gminy Suraz  
na lata 2020-2035**

Na podstawie art. 18 ust. 2 pkt 6 ustawy z dnia 8 marca 1990 r. o samorządzie gminnym (Dz. U. z 2020r. poz.713) oraz art. 226, art. 227, art. 228, art. 229, art. 231 ustawy z dnia 27 sierpnia 2009 r. o finansach publicznych ( Dz. U. z 2019r. poz.869) Rada Miejska postanawia:

- § 1. Zmienia się załącznik Nr 1 do uchwały Nr XI/61/19 Rady Miejskiej w Surazie z dnia 19 grudnia 2019 r. w sprawie uchwalenia Wieloletniej Prognozy Finansowej Gminy Suraz na lata 2020 – 2033, który otrzymuje brzmienie zgodnie z Załącznikiem Nr 1 do niniejszej uchwały.
- § 2. Zmienia się załącznik Nr 2 do uchwały Nr XI/61/19 Rady Miejskiej w Surazie z dnia 19 grudnia 2019 r. w sprawie uchwalenia Wieloletniej Prognozy Finansowej Gminy Suraz na lata 2020 – 2033, który otrzymuje brzmienie zgodnie z Załącznikiem Nr 2 do niniejszej uchwały.
- § 3. Objasnienia zmian przyjętych wartości stanowi Załącznik Nr 3 do niniejszej uchwały.
- § 4. Wykonanie uchwały powierza się Burmistrzowi Suraza.
- § 5. Uchwała wchodzi w życie z dniem podjęcia.

# Wieloletnia prognoza finansowa 1)

załącznik nr 1 do  
uchwały nr ...../20  
z dnia 2020-05-26

z tego:														
Wyszczególnienie	Dochody ogółem <sup>x</sup>	Dochody bieżące <sup>x</sup>	z tego:						z tego:		w tym:		ze sprzedaży majątku	z tytułu dotacji oraz środków przeznaczonych na inwestycje
			1.1	1.1.1	1.1.2	1.1.3	1.1.4	1.1.5	1.1.5.1	1.2	1.2.1	1.2.2		
Lp	1													
Wykonanie 2017	8 832 418,90	8 745 821,57	549 132,00	1 946,34	1 864 822,00	3 131 563,36	3 198 357,87	2 523 044,95	86 597,33	37 500,68	49 096,65			
Wykonanie 2018	10 390 218,10	9 962 576,63	677 591,00	2 234,87	2 040 094,00	3 561 096,57	3 681 560,19	2 633 591,59	427 641,47	126 771,35	300 870,12			
Plan 3 kw. 2019	11 314 857,75	9 891 248,49	709 582,00	7 300,00	2 262 969,00	3 197 563,05	3 713 834,44	2 551 000,00	1 423 609,26	65 000,00	1 358 609,26			
Wykonanie 2019	11 814 136,81	10 715 182,97	716 285,00	9 200,11	2 273 243,00	3 763 574,66	3 952 880,20	2 645 918,75	1 098 953,84	78 659,67	1 020 292,98			
2020	11 168 855,05	10 658 090,25	801 051,00	7 300,00	2 186 649,00	3 691 070,13	3 972 020,12	2 561 000,00	510 764,80	65 000,00	445 764,80			
2021	10 808 000,00	10 118 000,00	900 000,00	8 000,00	2 200 000,00	3 100 000,00	3 910 000,00	2 660 000,00	690 000,00	20 000,00	670 000,00			
2022	10 428 000,00	10 208 000,00	1 000 000,00	8 000,00	2 200 000,00	3 100 000,00	3 900 000,00	2 670 000,00	220 000,00	20 000,00	200 000,00			
2023	10 408 000,00	10 208 000,00	1 000 000,00	8 000,00	2 200 000,00	3 100 000,00	3 900 000,00	2 670 000,00	200 000,00	20 000,00	180 000,00			
2024	10 460 000,00	10 260 000,00	0,00	0,00	0,00	3 100 000,00	0,00	0,00	200 000,00	0,00	200 000,00			
2025	10 460 000,00	10 260 000,00	0,00	0,00	0,00	3 100 000,00	0,00	0,00	200 000,00	0,00	200 000,00			
2026	10 460 000,00	10 260 000,00	0,00	0,00	0,00	3 100 000,00	0,00	0,00	200 000,00	0,00	200 000,00			
2027	10 460 000,00	10 260 000,00	0,00	0,00	0,00	3 100 000,00	0,00	0,00	200 000,00	0,00	200 000,00			
2028	10 260 000,00	10 260 000,00	0,00	0,00	0,00	3 000 000,00	0,00	0,00	0,00	0,00	0,00			
2029	10 260 000,00	10 260 000,00	0,00	0,00	0,00	3 000 000,00	0,00	0,00	0,00	0,00	0,00			
2030	10 260 000,00	10 260 000,00	0,00	0,00	0,00	3 000 000,00	0,00	0,00	0,00	0,00	0,00			
2031	10 260 000,00	10 260 000,00	0,00	0,00	0,00	3 000 000,00	0,00	0,00	0,00	0,00	0,00			
2032	10 260 000,00	10 260 000,00	0,00	0,00	0,00	3 000 000,00	0,00	0,00	0,00	0,00	0,00			



z tego:																			
Wyszczególnienie	Dochody ogółem x	Dochody bieżące x	z tego:								w tym:		ze sprzedaży majątku	Dochody majątkowe x	w tym:		z tytułu dotacji oraz środków przeznaczonych na inwestycje		
			1	1.1	1.1.1	1.1.2	1.1.3	1.1.4	1.1.5	pozostałe dochody bieżące 4)	z tytułu dotacji i środków przeznaczonych na cele bieżące x 3)	z subwencji ogólnej			z podatku od nieruchomości	1.2		1.2.1	1.2.2
Lp																			
2033	10 260 000,00		10 260 000,00	0,00	0,00	0,00	0,00	3 000 000,00	0,00	0,00	0,00	0,00	0,00	0,00	0,00	0,00	0,00		
2034	10 260 000,00		10 260 000,00	0,00	0,00	0,00	0,00	3 000 000,00	0,00	0,00	0,00	0,00	0,00	0,00	0,00	0,00	0,00		
2035	10 260 000,00		10 260 000,00	0,00	0,00	0,00	0,00	3 000 000,00	0,00	0,00	0,00	0,00	0,00	0,00	0,00	0,00	0,00		

1) Wzór może być stosowany także w układzie pionowym, w którym poszczególne pozycje są przedstawiane w kolumnach, a lata w wierszach.

2) Zgodnie z art. 227 ustawy z dnia 27 sierpnia 2009 r. o finansach publicznych (Dz. U. z 2019 r. poz. 869, 1622 i 1649), zwanej dalej „ustawą”, wieloletnia prognoza finansowa obejmuje okres roku budżetowego oraz co najmniej trzech kolejnych lat. W sytuacji dłuższego okresu prognozowania finansowego wzór stosuje się dla lat wykraczających poza minimalny (4-letni) okres prognozy, wynikający z art. 227 ustawy.

3) W pozycji wykazuje się dochody o charakterze celowym, które jednostka otrzymuje od podmiotów zewnętrznych. W szczególności pozycja obejmuje dotacje celowe z budżetu państwa na zadania bieżące oraz dotacje i środki na finansowanie wydatków bieżących na realizację zadań finansowanych z udziałem środków, o których mowa w art. 5 ust. 1 pkt 2 i 3 ustawy. W pozycji nie wykazuje się natomiast dochodów związanych ze szczególnymi zasadami wykonywania budżetu jednostki wynikającymi z odrębnych ustaw, o których mowa w art. 237 ust. 1 ustawy.

4) W pozycji wykazuje się pozostałe dochody bieżące w szczególności kwoty podatków i opłat lokatnych.



z tego:											
Wyszczególnienie	Wydatki ogółem x 2	Wydatki bieżące x 2.1	na wynagrodzenia i składki od nich naliczane 2.1.1	z tytułu poręczeń i gwarancji x 2.1.2	w tym:			w tym:			w tym:
					gwarancje i poręczenia podlegające wyłączeniu z limitu spłaty zobowiązań, o którym mowa w art. 243 ustawy x	wydatki na obsługę długu x 2.1.3	w tym:		Wydatki majątkowe x 2.2	Inwestycje i zakupy inwestycyjne, o których mowa w art. 236 ust. 4 pkt 1 ustawy	wydatki o charakterze dotacyjnym na inwestycje i zakupy inwestycyjne
							odsetki i dyskonto podlegające wyłączeniu z limitu spłaty zobowiązań, o którym mowa w art. 243 ustawy, w terminie nie dłuższym niż 90 dni po zakończeniu programu, projektu lub zadania i otrzymaniu refundacji z tych środków (bez odsetek i dyskonta od zobowiązań na wkład krajowy) x	odsetki i dyskonto podlegające wyłączeniu z limitu spłaty zobowiązań, o którym mowa w art. 243 ustawy, z tytułu zaciągniętych na wkład krajowy x			
Lp	2	2.1	2.1.1	2.1.2	2.1.2.1	2.1.3	2.1.3.1	2.1.3.2	2.2	2.2.1	2.2.1.1
Wykonanie 2017	8 778 419,54	7 934 447,56	3 153 771,17	0,00	0,00	40 774,64	0,00	0,00	843 971,98	843 971,98	171 850,68
Wykonanie 2018	11 969 095,75	8 911 812,36	3 565 319,01	0,00	0,00	44 237,26	0,00	0,00	3 057 283,39	3 057 283,39	0,00
Plan 3 kw. 2019	11 834 841,49	9 868 675,19	3 985 546,57	0,00	0,00	110 000,00	0,00	0,00	1 966 166,30	1 966 166,30	350 000,00
Wykonanie 2019	10 468 559,79	9 827 171,65	3 912 107,12	0,00	0,00	61 578,66	0,00	0,00	641 388,14	641 388,14	0,00
2020	12 338 721,33	10 616 721,33	4 070 029,99	0,00	0,00	100 000,00	0,00	0,00	1 722 000,00	1 722 000,00	370 000,00
2021	11 137 000,00	9 540 000,00	3 850 000,00	0,00	0,00	95 000,00	0,00	0,00	1 597 000,00	1 597 000,00	421 767,00
2022	10 228 000,00	9 540 000,00	3 850 000,00	0,00	0,00	90 000,00	0,00	0,00	688 000,00	688 000,00	0,00
2023	10 195 812,00	9 540 000,00	3 850 000,00	0,00	0,00	90 000,00	0,00	0,00	655 812,00	655 812,00	0,00
2024	10 234 000,00	9 560 000,00	0,00	0,00	0,00	90 000,00	0,00	0,00	674 000,00	674 000,00	0,00
2025	10 234 000,00	9 560 000,00	0,00	0,00	0,00	80 000,00	0,00	0,00	674 000,00	674 000,00	0,00
2026	10 234 000,00	9 560 000,00	0,00	0,00	0,00	65 000,00	0,00	0,00	674 000,00	674 000,00	0,00
2027	10 234 000,00	9 560 000,00	0,00	0,00	0,00	60 000,00	0,00	0,00	674 000,00	674 000,00	0,00
2028	10 034 000,00	9 560 000,00	0,00	0,00	0,00	50 000,00	0,00	0,00	474 000,00	474 000,00	0,00
2029	10 024 000,00	9 560 000,00	0,00	0,00	0,00	40 000,00	0,00	0,00	464 000,00	464 000,00	0,00
2030	10 086 000,00	9 560 000,00	0,00	0,00	0,00	40 000,00	0,00	0,00	526 000,00	526 000,00	0,00
2031	10 110 000,00	9 560 000,00	0,00	0,00	0,00	40 000,00	0,00	0,00	550 000,00	550 000,00	0,00
2032	10 110 000,00	9 560 000,00	0,00	0,00	0,00	40 000,00	0,00	0,00	550 000,00	550 000,00	0,00
2033	10 075 000,00	9 580 000,00	0,00	0,00	0,00	35 000,00	0,00	0,00	495 000,00	495 000,00	0,00
2034	10 210 000,00	9 580 000,00	0,00	0,00	0,00	35 000,00	0,00	0,00	630 000,00	630 000,00	0,00
2035	10 210 000,00	9 580 000,00	0,00	0,00	0,00	35 000,00	0,00	0,00	630 000,00	630 000,00	0,00





Wyszczególnienie	Wynik budżetu x	w tym:		Przychody budżetu x	Kredyty, pożyczki, emisja papierów wartościowych x	w tym:		Nadwyżka budżetowa z lat ubiegłych x <sup>6)</sup>	w tym:		Wolne środki, o których mowa w art. 217 ust. 2 pkt 6 ustawy x	na pokrycie deficytu budżetu x	na pokrycie deficytu budżetu x	w tym:		
			3.1			4	4.1		4.1.1	4.2					4.2.1	4.3
Lp	3	3.1	4	4.1	4.1.1	4.2	4.2.1	4.3	4.3.1							
Wykonanie 2017	53 999,36	0,00	1 421 620,91	0,00	0,00	0,00	0,00	1 421 620,91	0,00					0,00		
Wykonanie 2018	-1 578 877,65	0,00	1 796 877,65	1 500 000,00	1 500 000,00	0,00	0,00	296 877,65	78 877,65							
Plan 3 kw. 2019	-519 983,74	0,00	803 462,74	450 000,00	450 000,00	0,00	0,00	353 462,74	69 462,74							
Wykonanie 2019	1 345 577,02	0,00	283 479,00	0,00	0,00	0,00	0,00	283 479,00	0,00					0,00		
2020	-1 169 866,28	0,00	1 444 866,28	400 000,00	400 000,00	0,00	0,00	1 044 866,28	769 866,28							
2021	-329 000,00	0,00	531 989,00	400 000,00	329 000,00	0,00	0,00	131 989,00	0,00					0,00		
2022	200 000,00	200 000,00	0,00	0,00	0,00	0,00	0,00	0,00	0,00					0,00		
2023	212 188,00	212 188,00	0,00	0,00	0,00	0,00	0,00	0,00	0,00					0,00		
2024	226 000,00	226 000,00	0,00	0,00	0,00	0,00	0,00	0,00	0,00					0,00		
2025	226 000,00	226 000,00	0,00	0,00	0,00	0,00	0,00	0,00	0,00					0,00		
2026	226 000,00	226 000,00	0,00	0,00	0,00	0,00	0,00	0,00	0,00					0,00		
2027	226 000,00	226 000,00	0,00	0,00	0,00	0,00	0,00	0,00	0,00					0,00		
2028	226 000,00	226 000,00	0,00	0,00	0,00	0,00	0,00	0,00	0,00					0,00		
2029	236 000,00	236 000,00	0,00	0,00	0,00	0,00	0,00	0,00	0,00					0,00		
2030	174 000,00	174 000,00	0,00	0,00	0,00	0,00	0,00	0,00	0,00					0,00		
2031	150 000,00	150 000,00	0,00	0,00	0,00	0,00	0,00	0,00	0,00					0,00		
2032	150 000,00	150 000,00	0,00	0,00	0,00	0,00	0,00	0,00	0,00					0,00		
2033	185 000,00	185 000,00	0,00	0,00	0,00	0,00	0,00	0,00	0,00					0,00		
2034	50 000,00	50 000,00	0,00	0,00	0,00	0,00	0,00	0,00	0,00					0,00		
2035	50 000,00	50 000,00	0,00	0,00	0,00	0,00	0,00	0,00	0,00					0,00		



- 5) inne przeznaczenie nadwyżki budżetowej wymaga określenia w objaśnieniach do wieloletniej prognozy finansowej.
- 6) W pozycji należy ująć środki pieniężne znajdujące się na rachunku budżetu pochodzące z nadwyżek poprzednich budżetów łącznie z niewykorzystanymi środkami, o których mowa w art. 217 ust. 2 pkt 8 ustawy.

Wyszczególnienie	z tego:					Rozchody budżetu x	Splaty rat kapitałowych kredytów i pożyczek oraz wykup papierów wartościowych x	łączna kwota przypadających na dany rok kwot ustawowych wyłączeń z limitu spłaty zobowiązań x	w tym:		
	Splaty udzielonych pożyczek w latach ubiegłych x	w tym:		na pokrycie deficytu budżetu x	Inne przychody niezwiązane z zaciąganiem długu x 7)				na pokrycie deficytu budżetu x		
		4.4	4.4.1							4.5	
											4.5.1
Lp	4.4	4.4.1	4.5	4.5.1	5	5.1	5.1.1	5.1.1.1	5.1.1.2		
Wykonanie 2017	0,00	0,00	0,00	0,00	291 920,00	291 920,00	0,00	0,00	0,00		
Wykonanie 2018	0,00	0,00	0,00	0,00	218 000,00	218 000,00	0,00	0,00	0,00		
Plan 3 kw. 2019	0,00	0,00	0,00	0,00	283 479,00	283 479,00	0,00	0,00	0,00		
Wykonanie 2019	0,00	0,00	0,00	0,00	283 479,00	283 479,00	0,00	0,00	0,00		
2020	0,00	0,00	0,00	0,00	275 000,00	275 000,00	0,00	0,00	0,00		
2021	0,00	0,00	0,00	0,00	202 989,00	202 989,00	0,00	0,00	0,00		
2022	0,00	0,00	0,00	0,00	200 000,00	200 000,00	0,00	0,00	0,00		
2023	0,00	0,00	0,00	0,00	212 188,00	212 188,00	0,00	0,00	0,00		
2024	0,00	0,00	0,00	0,00	226 000,00	226 000,00	0,00	0,00	0,00		
2025	0,00	0,00	0,00	0,00	226 000,00	226 000,00	0,00	0,00	0,00		
2026	0,00	0,00	0,00	0,00	226 000,00	226 000,00	0,00	0,00	0,00		
2027	0,00	0,00	0,00	0,00	226 000,00	226 000,00	0,00	0,00	0,00		
2028	0,00	0,00	0,00	0,00	236 000,00	236 000,00	0,00	0,00	0,00		
2029	0,00	0,00	0,00	0,00	174 000,00	174 000,00	0,00	0,00	0,00		
2030	0,00	0,00	0,00	0,00	150 000,00	150 000,00	0,00	0,00	0,00		
2031	0,00	0,00	0,00	0,00	150 000,00	150 000,00	0,00	0,00	0,00		
2032	0,00	0,00	0,00	0,00	185 000,00	185 000,00	0,00	0,00	0,00		
2033	0,00	0,00	0,00	0,00	50 000,00	50 000,00	0,00	0,00	0,00		
2034	0,00	0,00	0,00	0,00	50 000,00	50 000,00	0,00	0,00	0,00		
2035	0,00	0,00	0,00	0,00	50 000,00	50 000,00	0,00	0,00	0,00		

<sup>7)</sup> W pozycji należy ująć w szczególności przychody pochodzące z prywatyzacji majątku jednostki samorządu terytorialnego.



Lp	Rozchody budżetu, z tego:										w tym:	Różnica między dochodami bieżącymi a wydatkami bieżącymi	Różnica między dochodami bieżącymi, skorygowanymi o środki <sup>8)</sup> a wydatkami bieżącymi	
	kwota wyłączeń z tytułu wcześniejszej spłaty zobowiązań, określonych w art. 243 ust. 3b ustawy	środkami nowego zobowiązania	z tego:			Inne rozchody niezwiązane ze spłatą długu	Kwota długu x	kwota długu, którego planowana spłata dokona się z wydatków x						
			wolnymi środkami, o których mowa w art. 217 ust. 2 pkt 6 ustawy	innymi środkami	5.1.1.3.3									
									5.1.1.3.1	5.1.1.3.2				5.1.1.3
Wykonanie 2017	x	x	x	x	x	0,00	1 216 656,00	0,00	811 374,01	2 232 994,92				
Wykonanie 2018	x	x	x	x	x	0,00	2 498 656,00	0,00	1 050 764,27	1 347 641,92				
Plan 3 kw. 2019	x	x	x	x	x	0,00	2 215 177,00	0,00	22 573,30	376 036,04				
Wykonanie 2019	x	x	x	x	x	0,00	2 215 177,00	0,00	888 011,32	1 171 490,32				
2020	0,00	0,00	0,00	0,00	0,00	0,00	2 340 177,00	0,00	41 368,92	1 086 235,20				
2021	x	x	x	x	x	0,00	2 537 188,00	0,00	578 000,00	709 989,00				
2022	x	x	x	x	x	0,00	2 337 188,00	0,00	668 000,00	668 000,00				
2023	x	x	x	x	x	0,00	2 125 000,00	0,00	668 000,00	668 000,00				
2024	x	x	x	x	x	0,00	1 899 000,00	0,00	700 000,00	700 000,00				
2025	x	x	x	x	x	0,00	1 673 000,00	0,00	700 000,00	700 000,00				
2026	x	x	x	x	x	0,00	1 447 000,00	0,00	700 000,00	700 000,00				
2027	x	x	x	x	x	0,00	1 221 000,00	0,00	700 000,00	700 000,00				
2028	x	x	x	x	x	0,00	995 000,00	0,00	700 000,00	700 000,00				
2029	x	x	x	x	x	0,00	759 000,00	0,00	700 000,00	700 000,00				
2030	x	x	x	x	x	0,00	585 000,00	0,00	700 000,00	700 000,00				
2031	x	x	x	x	x	0,00	435 000,00	0,00	700 000,00	700 000,00				
2032	x	x	x	x	x	0,00	285 000,00	0,00	700 000,00	700 000,00				
2033	x	x	x	x	x	0,00	100 000,00	0,00	680 000,00	680 000,00				
2034	x	x	x	x	x	0,00	50 000,00	0,00	680 000,00	680 000,00				
2035	x	x	x	x	x	0,00	0,00	0,00	680 000,00	680 000,00				

b) Skorygowanie o środki dotyczy określonego w art. 242 ustawy powiększenia w szczególności o przychody określone w art. 217 ust. 2 pkt 5 ustawy.

Wskaźnik spłaty zobowiązań							
Lp	Relacja określona po lewej stronie nierówności we wzorze, o którym mowa w art. 243 ust. 1 ustawy (po uwzględnieniu zobowiązań związku współtworzonego przez jednostkę samorządu terytorialnego oraz po uwzględnieniu ustawowych wyłączeń przypadających na dany rok) <sup>x</sup>	8.2		8.3	8.3.1	8.4	8.4.1
			x	16,14%	x	x	x
Wykonanie 2017	0,00%		x				
Wykonanie 2018	0,00%		x				
Plan 3 kw. 2019	0,00%		2,65%				
Wykonanie 2019	0,00%		14,05%				
2020	5,38%		2,28%				
2021	4,25%		9,78%				
2022	4,08%		10,66%				
2023	4,25%		10,66%				
2024	4,41%		11,03%				
2025	4,27%		10,89%				
2026	4,06%		10,68%				
2027	3,99%		10,61%				
2028	3,80%		10,33%				
2029	3,80%		10,19%				
2030	2,95%		10,19%				
2031	2,62%		10,19%				
2032	2,62%		10,19%				
2033	3,03%		9,85%				
2034	1,17%		9,85%				
2035	1,17%		9,85%				



Finansowanie programów, projektów lub zadań realizowanych z udziałem środków, o których mowa w art. 5 ust. 1 pkt 2 i 3 ustawy										
Lp	w tym:			Dochody majątkowe na programy, projekty lub zadania finansowane z udziałem środków, o których mowa w art. 5 ust. 1 pkt 2 i 3 ustawy	w tym:			Wydutki bieżące na programy, projekty lub zadania finansowane z udziałem środków, o których mowa w art. 5 ust. 1 pkt 2 i 3 ustawy	w tym:	
	Dochody bieżące na programy, projekty lub zadania finansowane z udziałem środków, o których mowa w art. 5 ust. 1 pkt 2 i 3 ustawy	w tym:			Dochody majątkowe na programy, projekty lub zadania finansowane z udziałem środków, o których mowa w art. 5 ust. 1 pkt 2 i 3 ustawy	w tym:			Wydutki bieżące na programy, projekty lub zadania finansowane z udziałem środków, o których mowa w art. 5 ust. 1 pkt 2 i 3 ustawy	w tym:
		Dotacje i środki o charakterze bieżącym na realizację programu, projektu lub zadania finansowanego z udziałem środków, o których mowa w art. 5 ust. 1 pkt 2 ustawy <sup>x</sup>	środki określone w art. 5 ust. 1 pkt 2 ustawy			środki określone w art. 5 ust. 1 pkt 2 ustawy				
Wyszczególnienie	9.1	9.1.1	9.1.1.1	9.2	9.2.1	9.2.1.1	9.3	9.3.1	9.3.1.1	
Wykonanie 2017	8 300,00	8 300,00	8 300,00	0,00	0,00	0,00	65 628,75	65 628,75	51 282,75	
Wykonanie 2018	339 939,38	339 939,38	339 939,38	53 446,33	53 446,33	53 446,33	240 403,64	240 403,64	202 233,39	
Plan 3 kw. 2019	263 429,36	263 429,36	235 699,95	1 019 804,96	1 019 804,96	675 252,96	308 280,10	308 280,10	272 033,12	
Wykonanie 2019	263 429,36	263 429,36	235 699,95	681 488,68	681 488,68	470 268,96	290 858,02	290 858,02	260 240,96	
2020	298 378,88	298 378,88	277 383,20	345 764,80	345 764,80	345 764,80	315 800,96	315 800,96	289 607,80	
2021	0,00	0,00	0,00	0,00	0,00	0,00	13 367,00	13 367,00	13 367,00	
2022	0,00	0,00	0,00	0,00	0,00	0,00	0,00	0,00	0,00	
2023	0,00	0,00	0,00	0,00	0,00	0,00	0,00	0,00	0,00	
2024	0,00	0,00	0,00	0,00	0,00	0,00	0,00	0,00	0,00	
2025	0,00	0,00	0,00	0,00	0,00	0,00	0,00	0,00	0,00	
2026	0,00	0,00	0,00	0,00	0,00	0,00	0,00	0,00	0,00	
2027	0,00	0,00	0,00	0,00	0,00	0,00	0,00	0,00	0,00	
2028	0,00	0,00	0,00	0,00	0,00	0,00	0,00	0,00	0,00	
2029	0,00	0,00	0,00	0,00	0,00	0,00	0,00	0,00	0,00	
2030	0,00	0,00	0,00	0,00	0,00	0,00	0,00	0,00	0,00	
2031	0,00	0,00	0,00	0,00	0,00	0,00	0,00	0,00	0,00	
2032	0,00	0,00	0,00	0,00	0,00	0,00	0,00	0,00	0,00	
2033	0,00	0,00	0,00	0,00	0,00	0,00	0,00	0,00	0,00	
2034	0,00	0,00	0,00	0,00	0,00	0,00	0,00	0,00	0,00	
2035	0,00	0,00	0,00	0,00	0,00	0,00	0,00	0,00	0,00	

Wyszczególnienie	Informacje uzupełniające o wybranych kategoriach finansowych										
	Wydatki majątkowe na programy, projekty lub zadania finansowane z udziałem środków, o których mowa w art. 5 ust. 1 pkt 2 i 3 ustawy	w tym:		Wydatki objęte limitem, o którym mowa w art. 226 ust. 3 pkt 4 ustawy	z tego:			Wydatki bieżące na pokrycie ujemnego wyniku finansowego samodzielnego publicznego zakładu opieki zdrowotnej	Wydatki na spłatę zobowiązań przysługujących z tytułu likwidacji lub przekształcenia samodzielnego publicznego zakładu opieki zdrowotnej	Kwota zobowiązań związku współtworzonego przez jednostkę samorządu terytorialnego przysługujących do spłaty w danym roku budżetowym, podlegająca doliczeniu zgodnie z art. 244 ustawy <sup>x</sup>	Kwota zobowiązań wynikających z przejęcia przez jednostkę samorządu terytorialnego zobowiązań po likwidowanych i przekształcanych samorządowych osobach prawnych
		Wydatki majątkowe na programy, projekty lub zadania finansowane z udziałem środków, o których mowa w art. 5 ust. 1 pkt 2 i 3 ustawy	w tym:		bieżące	majątkowe					
Lp	9.4	9.4.1	9.4.1.1	10.1	10.1.1	10.1.2	10.2	10.3	10.4	10.5	
Wykonanie 2017	15 990,00	15 990,00	0,00	0,00	0,00	0,00	0,00	0,00	0,00	0,00	
Wykonanie 2018	858 306,26	858 306,26	277 273,29	240 403,64	240 403,64	0,00	0,00	0,00	0,00	0,00	
Plan 3 kw. 2019	896 362,13	896 362,13	548 852,50	952 841,34	304 037,04	648 804,30	0,00	0,00	0,00	0,00	
Wykonanie 2019	605 948,14	605 948,14	413 945,00	304 037,04	304 037,04	0,00	0,00	0,00	0,00	0,00	
2020	233 019,75	233 019,75	174 764,80	437 815,96	225 815,96	212 000,00	0,00	0,00	0,00	0,00	
2021	350 000,00	350 000,00	300 000,00	1 180 367,00	13 367,00	1 167 000,00	0,00	0,00	0,00	0,00	
2022	0,00	0,00	0,00	0,00	0,00	0,00	0,00	0,00	0,00	0,00	
2023	0,00	0,00	0,00	0,00	0,00	0,00	0,00	0,00	0,00	0,00	
2024	0,00	0,00	0,00	0,00	0,00	0,00	0,00	0,00	0,00	0,00	
2025	0,00	0,00	0,00	0,00	0,00	0,00	0,00	0,00	0,00	0,00	
2026	0,00	0,00	0,00	0,00	0,00	0,00	0,00	0,00	0,00	0,00	
2027	0,00	0,00	0,00	0,00	0,00	0,00	0,00	0,00	0,00	0,00	
2028	0,00	0,00	0,00	0,00	0,00	0,00	0,00	0,00	0,00	0,00	
2029	0,00	0,00	0,00	0,00	0,00	0,00	0,00	0,00	0,00	0,00	
2030	0,00	0,00	0,00	0,00	0,00	0,00	0,00	0,00	0,00	0,00	
2031	0,00	0,00	0,00	0,00	0,00	0,00	0,00	0,00	0,00	0,00	
2032	0,00	0,00	0,00	0,00	0,00	0,00	0,00	0,00	0,00	0,00	
2033	0,00	0,00	0,00	0,00	0,00	0,00	0,00	0,00	0,00	0,00	
2034	0,00	0,00	0,00	0,00	0,00	0,00	0,00	0,00	0,00	0,00	
2035	0,00	0,00	0,00	0,00	0,00	0,00	0,00	0,00	0,00	0,00	



Informacje uzupełniające o wybranych kategoriach finansowych												
Wyszczególnienie	Lp	10.6 Spłaty, o których mowa w poz. 5.1, wyłączające z tytułu zobowiązań już zaciągniętych x	Wydatki zmniejszające dług x	10.7 Wydatki zmniejszające dług x	10.7.1 spłata zobowiązań wymagalnych z lat poprzednich, innych niż w poz. 10.7.3 x	10.7.2 spłata zobowiązań zaliczanych do tytułu dłużnego – kredyty i pożyczka x	w tym:			10.7.3 wyплаты z tytułu wymagalnych порѳчен i gwarancji x	10.8 Kwota wzrostu (+)/spadku(-) kwoty długu wynikająca z operacji niekasowych (m.in. umorzenia, różnice kursowe)	10.9 Wcześniejsza spłata zobowiązań, wyłączona z limitu spłaty zobowiązań, dokonywana w formie wydatków budżetowych
							zobowiązań zaciągniętych po dniu 1 stycznia 2019 r. x	w tym:				
								dokonywana w formie wydatku bieżącego x	w tym:			
	Wykonanie 2017	291 920,00	0,00	0,00	0,00	0,00	x	x	0,00	0,00	0,00	x
	Wykonanie 2018	218 000,00	0,00	0,00	0,00	0,00	x	x	0,00	0,00	0,00	x
	Plan 3 kw. 2019	283 479,00	0,00	0,00	0,00	0,00	0,00	0,00	0,00	0,00	0,00	x
	Wykonanie 2019	283 479,00	0,00	0,00	0,00	0,00	0,00	0,00	0,00	0,00	0,00	x
	2020	275 000,00	0,00	0,00	0,00	0,00	0,00	0,00	0,00	0,00	0,00	0,00
	2021	202 989,00	0,00	0,00	0,00	0,00	0,00	0,00	0,00	0,00	0,00	x
	2022	200 000,00	0,00	0,00	0,00	0,00	0,00	0,00	0,00	0,00	0,00	x
	2023	207 188,00	0,00	0,00	0,00	0,00	0,00	0,00	0,00	0,00	0,00	x
	2024	220 000,00	0,00	0,00	0,00	0,00	0,00	0,00	0,00	0,00	0,00	x
	2025	220 000,00	0,00	0,00	0,00	0,00	0,00	0,00	0,00	0,00	0,00	x
	2026	220 000,00	0,00	0,00	0,00	0,00	0,00	0,00	0,00	0,00	0,00	x
	2027	220 000,00	0,00	0,00	0,00	0,00	0,00	0,00	0,00	0,00	0,00	x
	2028	220 000,00	0,00	0,00	0,00	0,00	0,00	0,00	0,00	0,00	0,00	x
	2029	230 000,00	0,00	0,00	0,00	0,00	0,00	0,00	0,00	0,00	0,00	x
	2030	0,00	0,00	0,00	0,00	0,00	0,00	0,00	0,00	0,00	0,00	x
	2031	0,00	0,00	0,00	0,00	0,00	0,00	0,00	0,00	0,00	0,00	x
	2032	0,00	0,00	0,00	0,00	0,00	0,00	0,00	0,00	0,00	0,00	x
	2033	0,00	0,00	0,00	0,00	0,00	0,00	0,00	0,00	0,00	0,00	x
	2034	0,00	0,00	0,00	0,00	0,00	0,00	0,00	0,00	0,00	0,00	x
	2035	0,00	0,00	0,00	0,00	0,00	0,00	0,00	0,00	0,00	0,00	x



\* Informacje zawarte w tej części wieloletniej prognozy finansowej, w tym o spełnieniu relacji określonej w art. 243 ustawy zostaną automatycznie wygenerowane przez aplikację wskazaną przez Ministra Finansów, o której mowa w § 4 ust. 1, na podstawie danych historycznych oraz prognozowanych przez jednostkę samorządu terytorialnego. Automatycznie wyliczenia danych na podstawie wartości historycznych i prognozowanych przez jednostkę samorządu terytorialnego dotyczą w szczególności także pozycji 8.3 – 8.3.1 i pozycji z sekcji 12.

x - pozycje oznaczone symbolem „x” sporządza się na okres prognozy kwoty długu, zgodnie z art. 227 ust. 2 ustawy. Okres ten nie podlega wydłużeniu w sytuacji planowania wydatków z tytułu niewymagalnych poręczeń i gwarancji. W przypadku planowania wydatków z tytułu niewymagalnych poręczeń i gwarancji, wykazujących poza wspomniany okres, należy zamieścić w objaśnieniach do wieloletniej prognozy finansowej.

# Przedsięwzięcia WPF

załącznik nr 2 do  
uchwały nr ...../...../20  
z dnia 2020-05-26

kwoty w zł

L.p.	Nazwa i cel	Jednostka odpowiedzialna lub koordynująca	Okres realizacji		Łączne nakłady finansowe	Limit 2020	Limit 2021	Limit 2022	Limit 2023	Limit zobowiązań
			Od	Do						
1	Wydatki na przedsięwzięcia-ogółem (1.1+1.2+1.3)				2 189 444,62	437 815,96	1 180 367,00	0,00	0,00	1 618 182,96
1.a	- wydatki bieżące				770 444,62	225 815,96	13 367,00	0,00	0,00	239 182,96
1.b	- wydatki majątkowe				1 419 000,00	212 000,00	1 167 000,00	0,00	0,00	1 379 000,00
1.1	Wydatki na programy, projekty lub zadania związane z programami realizowanymi z udziałem środków, o których mowa w art.5 ust.1 pkt 2 i 3 ustawy z dnia 27 sierpnia 2009 r. o finansach publicznych (Dz.U.Nr 157, poz.1240, z późn.zm.), z tego:				1 132 444,62	237 815,96	363 367,00	0,00	0,00	601 182,96
1.1.1	- wydatki bieżące				770 444,62	225 815,96	13 367,00	0,00	0,00	239 182,96
1.1.1.1	Nowoczesny Zespół Szkół i Placówek Oświatowo-Wychowawczych w Suraziu -	Zespół Szkół i Placówek Oświatowo-Wychowawczych w Suraziu	2018	2020	680 399,62	149 137,96	0,00	0,00	0,00	149 137,96
1.1.1.2	Przedszkole naszą szansą na sukces -	Zespół Szkół i Placówek Oświatowo-Wychowawczych w Suraziu	2020	2021	90 045,00	76 678,00	13 367,00	0,00	0,00	90 045,00
1.1.2	- wydatki majątkowe				362 000,00	12 000,00	350 000,00	0,00	0,00	362 000,00
1.1.2.1	Revitalizacja budynku użyteczności publicznej w Zimnochach Świechach na potrzeby kulturalne -	Urząd Miejski w Suraziu	2020	2021	362 000,00	12 000,00	350 000,00	0,00	0,00	362 000,00
1.2	Wydatki na programy, projekty lub zadania związane z umowami partnerstwa publiczno-prywatnego, z tego:				0,00	0,00	0,00	0,00	0,00	0,00
1.2.1	- wydatki bieżące				0,00	0,00	0,00	0,00	0,00	0,00
1.2.2	- wydatki majątkowe				0,00	0,00	0,00	0,00	0,00	0,00
1.3	Wydatki na programy, projekty lub zadania pozostałe (inne niż wymienione w pkt 1.1 i 1.2), z tego:				1 057 000,00	200 000,00	817 000,00	0,00	0,00	1 017 000,00
1.3.1	- wydatki bieżące				0,00	0,00	0,00	0,00	0,00	0,00
1.3.2	- wydatki majątkowe				1 057 000,00	200 000,00	817 000,00	0,00	0,00	1 017 000,00
1.3.2.1	Budowa ul.Granicznej w Suraziu (drogi gminnej 106630B) wraz z budową sieci kanalizacji deszczowej, przykanalikami, wpustami oraz budową oświetlenia ulicznego -	Urząd Miejski w Suraziu	2020	2021	1 057 000,00	200 000,00	817 000,00	0,00	0,00	1 017 000,00

Załącznik Nr 3  
do Uchwały Nr ...../...../20  
Rady Miejskiej w Surazhu  
z dnia 26 maja 2020 roku.

## **OBJAŚNIENIA ZMIAN PRZYJĘTYCH WARTOŚCI**

1. W załączniku Nr 1 Wieloletnia Prognoza Finansowa Gminy Surazh w związku ze zmianami budżetu na 2020r. dokonano aktualizacji dochodów, wydatków i przychodów oraz dane dotyczące wykonania budżetu za 2019 rok. W roku 2021 ujęto w poz. 2.2.1.1 pomoc finansową w kwocie 421.767zł. dla Powiatu Białostockiego na zadanie pn.

„Przebudowa drogi powiatowej Nr 1509B Zawyki-Zawyki Ferma na odcinku od km0+510,5 do końca drogi powiatowej” inwestycja powiatu białostockiego z dofinansowaniem z Funduszu Dróg Samorządowych. W związku z tym w 2021 roku wstawiono kredyt długoterminowy w kwocie 400.000zł. ze spłatą do 2035r.

2. W załączniku Nr 2 Wykaz przedsięwzięć do Wieloletniej Prognozy Finansowej Gminy Surazh dodano przedsięwzięcia:

- pn. ” Budowa ul. Granicznej w Surazhu (drogi gminnej 106630B) wraz z budową sieci kanalizacji deszczowej, przykanalikami, wpustami oraz budową oświetlenia ulicznego” o łącznych nakładach finansowych 1.057.000,00zł. i limicie wydatków na rok 2020 – 200.000,00zł, na rok 2021 – 817.000zł.

- pn. „Rewitalizacja budynku użyteczności publicznej w Zimnochach Świechach na potrzeby kulturalne i edukacyjne lokalnej społeczności” o łącznych nakładach finansowych 362.000,00zł. i limicie wydatków na rok 2020 – 12.000,00zł, na rok 2021 – 350.000zł.



## Projekt

### UCHWAŁA NR RADY MIEJSKIEJ W SURAŻU z dnia .....

#### **w sprawie przeznaczenia do sprzedaży nieruchomości położonej na terenie m. Zimnochy-Susły**

Na podstawie art. 18 ust. 2 pkt. 9 lit. a ustawy z dnia 8 marca 1990r. o samorządzie gminnym (t.j. Dz. U. z 2020 r. poz. 713) oraz art. 37 ust. 1 z dnia 21 sierpnia 1997r. o gospodarce nieruchomościami (t.j. Dz. U. z 2020 r. poz. 65; zm.: Dz. U. z 2020 r. poz. 284) Rada Miejska w Suraziu uchwala, co następuje:

#### § 1.

Przeznacza się do sprzedaży w drodze przetargu publicznego nieruchomość niezabudowaną o nr geod. 131 o powierzchni 0,37 ha położoną na terenie miejscowości Zimnochy-Susły.

#### § 2.

Wykonanie uchwały powierza się Burmistrzowi Surazia.

#### § 3.

Uchwała wchodzi w życie z dniem podjęcia.

RADCA PRAWNY

Hanna Nikitiuk

BŁ-304





**UCHWAŁA NR ...../...../20**  
**RADY MIEJSKIEJ W SURAZU**

z dnia 26 maja 2020r.

**w sprawie zmian w budżecie gminy na 2020 r.**

Na podstawie art.18 ust.2 pkt 4, ustawy z dnia 8 marca 1990 r. o samorządzie gminnym (Dz. U. z 2020r. poz.713) oraz art.211, art.212, art.217, ustawy z dnia 27 sierpnia 2009 r. o finansach publicznych (Dz. U. z 2019r. poz.869), Rada Miejska w Surazie uchwala, co następuje:

§ 1. Dokonać zmian w planie dochodów zgodnie z załącznikiem Nr 1.

§ 2. Dokonać zmian w planie wydatków zgodnie z załącznikiem Nr 2.

§ 3. Budżet po dokonanych zmianach wynosi:

1. Plan dochodów ogółem	<b>11.168.855,05 zł.</b>
a) bieżące w wysokości	10.658.090,25 zł.
b) majątkowe w wysokości	510.764,80 zł.
2. Plan wydatków ogółem	<b>12.338.721,33zł.</b>
a) bieżące w wysokości	10.616.721,33 zł.
b) majątkowe w wysokości	1.722.000,00 zł.

§ 4. Deficyt budżetu gminy w wysokości **1.169.866,28zł.** planuje się pokryć przychodami pochodzącymi z:

a) z kredytów w kwocie **400.000,00zł.**

b) wolnych środków, jako nadwyżki środków pieniężnych na rachunku bieżącym budżetu gminy wynikających z rozliczeń kredytów i pożyczek z lat ubiegłych w kwocie **769.866,28zł.**

§ 5. Wykaz zadań majątkowych i środków na ich realizację w 2020r. określa załącznik Nr 3.

§ 6. Łączną kwotę przychodów budżetu w wysokości **1.444.866,28zł.**, oraz łączną kwotę rozchodów budżetu w wysokości **275.000,00zł.**, określa załącznik Nr 4.

§ 7. W uchwale Nr XI/62/19 Rady Miejskiej w Surazie w sprawie uchwalenia budżetu gminy Suraz na 2020 rok z dnia 19 grudnia 2019r. zmienia się treść § 7, który otrzymuje brzmienie:

„1. Limity zobowiązań z tytułu emisji papierów wartościowych oraz kredytów i pożyczek zaciąganych na:



- a) sfinansowanie przejściowego deficytu budżetu - w kwocie **374.764,80zł.**  
w tym na wyprzedzające finansowanie działań finansowanych ze środków  
pochodzących z budżetu Unii Europejskiej - w kwocie **174.764,80zł.**
- b) sfinansowanie planowanego deficytu budżetu - w kwocie **400.000,00zł.”**

§ 8. W uchwale Nr XI/62/19 Rady Miejskiej w Surazie w sprawie uchwalenia budżetu gminy Suraz na 2020 rok z dnia 19 grudnia 2019r. zmienia się treść § 8, który otrzymuje brzmienie:

1. Ustala się dochody w kwocie **20.000,00 zł**, z tytułu wydawania zezwoleń na sprzedaż napojów alkoholowych oraz wydatki w kwocie **44.618 zł**, w tym 32.618zł, pochodzące z rozliczenia z lat poprzednich na realizację zadań określonych w gminnym programie profilaktyki i rozwiązywania problemów alkoholowych.
2. Ustala się wydatki w kwocie **8.000 zł** na realizację zadań określonych w gminnym programie przeciwdziałania narkomanii.
3. Ustala się dochody w kwocie **3.500 zł.** i wydatki w kwocie **3.500 zł.** związane z realizacją zadań określonych ustawą Prawo ochrony środowiska.
4. Ustala się dochody w kwocie **380.196 zł.** z tytułu opłat za gospodarowanie odpadami komunalnymi oraz wydatki w kwocie 390.338zł, w tym 10.142,00zł, wynikające z rozliczenia z lat poprzednich, na pokrycie kosztów systemu gospodarowania odpadami komunalnymi określonych ustawą o utrzymaniu czystości i porządku w gminach.

§ 9. Zestawienie planowanych kwot dotacji udzielanych z budżetu gminy w 2020r. określa załącznik Nr 5.

§ 10. Plan dochodów i wydatków dla wyodrębnionego rachunku dochodów oświatowych jednostek budżetowych: dochody – **111.190,00zł**; wydatki – **111.190,00zł.** zgodnie z załącznikiem Nr 6.

§ 11. Traci moc:

1. Załącznik Nr 3 „Wydatki na zadania majątkowe w 2020r.” z Uchwały Nr XI/62/19 Rady Miejskiej w Surazie w sprawie uchwalenia budżetu gminy Suraz na 2020 rok z dnia 19 grudnia 2019r.
2. Załącznik Nr 4 „Przychody i rozchody budżetu w 2020r.” z Uchwały Nr XI/62/19 Rady Miejskiej w Surazie w sprawie uchwalenia budżetu gminy Suraz na 2020 rok z dnia 19 grudnia 2019r.
3. Załącznik Nr 5 „Zestawienie planowanych kwot dotacji udzielanych z budżetu gminy w 2020r.” z Uchwały Nr XI/62/19 Rady Miejskiej w Surazie w sprawie uchwalenia budżetu gminy Suraz na 2020 rok z dnia 19 grudnia 2019r.

4. Załącznik Nr 6 „Dochody i wydatki dla wyodrębnionego rachunku dochodów oświatowych jednostek budżetowych na 2020 rok” z Uchwały Nr XI/62/19 Rady Miejskiej w Surazie w sprawie uchwalenia budżetu gminy Suraz na 2020 rok z dnia 19 grudnia 2019r.

§ 12. Uzasadnienie dokonanych zmian w budżecie - zgodnie z załącznikiem Nr 7.

§ 13. Wykonanie uchwały powierza się Burmistrzowi Suraza.

§ 14. Uchwała wchodzi w życie z dniem podjęcia i podlega publikacji w Dzienniku Urzędowym Województwa Podlaskiego.



# Załącznik Nr 1 do projektu Uchwały Rady Miejskiej w Surazhu DOCHODY BUDŻETU GMINY NA 2020 R.

w złotych

Rodzaj zadania:

**Własne**

Dział	Rozdział	§	Nazwa	Plan przed zmianą	Zmniejszenie	Zwiększenie	Plan po zmianach (5+6+7)
1	2	3	4	5	6	7	8
<b>bieżące</b>							
400			Wytwarzanie i zaopatrywanie w energię elektryczną, gaz i wodę	330 100,00	0,00	33 864,00	363 964,00
			w tym z tytułu dotacji i środków na finansowanie wydatków na realizację zadań finansowanych z udziałem środków, o których mowa w art. 5 ust. 1 pkt 2 i 3	0,00	0,00	0,00	0,00
	40003		Dostarczanie energii elektrycznej	0,00	0,00	33 864,00	33 864,00
			w tym z tytułu dotacji i środków na finansowanie wydatków na realizację zadań finansowanych z udziałem środków, o których mowa w art. 5 ust. 1 pkt 2 i 3	0,00	0,00	0,00	0,00
		0940	Wpływy z rozliczeń/zwrótów z lat ubiegłych	0,00	0,00	33 864,00	33 864,00
600			Transport i łączność	2 599,12	0,00	1 500,00	4 099,12
			w tym z tytułu dotacji i środków na finansowanie wydatków na realizację zadań finansowanych z udziałem środków, o których mowa w art. 5 ust. 1 pkt 2 i 3	0,00	0,00	0,00	0,00
	60004		Lokalny transport zbiorowy	0,00	0,00	1 500,00	1 500,00
			w tym z tytułu dotacji i środków na finansowanie wydatków na realizację zadań finansowanych z udziałem środków, o których mowa w art. 5 ust. 1 pkt 2 i 3	0,00	0,00	0,00	0,00
		2170	Środki otrzymane z państwowych funduszy celowych na realizację zadań bieżących jednostek sektora finansów publicznych	0,00	0,00	1 500,00	1 500,00
700			Gospodarka mieszkaniowa	88 119,00	0,00	5 100,00	93 219,00
			w tym z tytułu dotacji i środków na finansowanie wydatków na realizację zadań finansowanych z udziałem środków, o których mowa w art. 5 ust. 1 pkt 2 i 3	0,00	0,00	0,00	0,00
	70005		Gospodarka gruntami i nieruchomościami	88 119,00	0,00	5 100,00	93 219,00
			w tym z tytułu dotacji i środków na finansowanie wydatków na realizację zadań finansowanych z udziałem środków, o których mowa w art. 5 ust. 1 pkt 2 i 3	0,00	0,00	0,00	0,00
		0550	Wpływy z opłat z tytułu użytkowania wieczystego nieruchomości	1 169,00	0,00	5 000,00	6 169,00
		0920	Wpływy z pozostałych odsetek	50,00	0,00	100,00	150,00
750			Administracja publiczna	6 300,00	0,00	2 700,00	9 000,00



					w tym z tytułu dotacji i środków na finansowanie wydatków na realizację zadań finansowanych z udziałem środków, o których mowa w art. 5 ust. 1 pkt 2 i 3	0,00	0,00	0,00	0,00	0,00
	75023				Urzędy gmin (miast i miast na prawach powiatu)	6 300,00	0,00	2 700,00	2 700,00	9 000,00
					w tym z tytułu dotacji i środków na finansowanie wydatków na realizację zadań finansowanych z udziałem środków, o których mowa w art. 5 ust. 1 pkt 2 i 3	0,00	0,00	0,00	0,00	0,00
		0960			Wpływy z otrzymanych spadków, zapisów i darowizn w postaci pieniężnej	300,00	0,00	2 700,00	2 700,00	3 000,00
756					Dochody od osób prawnych, od osób fizycznych i od innych jednostek nieposiadających osobowości prawnej oraz wydatki związane z ich poborem	3 765 459,00	-274,00	1 890,00	1 890,00	3 767 075,00
					w tym z tytułu dotacji i środków na finansowanie wydatków na realizację zadań finansowanych z udziałem środków, o których mowa w art. 5 ust. 1 pkt 2 i 3	0,00	0,00	0,00	0,00	0,00
	75616				Wpływy z podatku rolnego, podatku leśnego, podatku od spadków i darowizn, podatku od czynności cywilno-prawnych oraz podatków i opłat lokalnych od osób fizycznych	497 140,00	0,00	520,00	520,00	497 660,00
					w tym z tytułu dotacji i środków na finansowanie wydatków na realizację zadań finansowanych z udziałem środków, o których mowa w art. 5 ust. 1 pkt 2 i 3	0,00	0,00	0,00	0,00	0,00
		0640			Wpływy z tytułu kosztów egzekucyjnych, opłaty komorniczej i kosztów upomnień	200,00	0,00	520,00	520,00	720,00
	75618				Wpływy z innych opłat stanowiących dochody jednostek samorządu terytorialnego na podstawie ustaw	29 568,00	0,00	1 370,00	1 370,00	30 938,00
					w tym z tytułu dotacji i środków na finansowanie wydatków na realizację zadań finansowanych z udziałem środków, o których mowa w art. 5 ust. 1 pkt 2 i 3	0,00	0,00	0,00	0,00	0,00
		0460			Wpływy z opłaty eksploatacyjnej	2 568,00	0,00	1 370,00	1 370,00	3 938,00
	75621				Udziały gmin w podatkach stanowiących dochód budżetu państwa	808 625,00	-274,00	0,00	0,00	808 351,00
					w tym z tytułu dotacji i środków na finansowanie wydatków na realizację zadań finansowanych z udziałem środków, o których mowa w art. 5 ust. 1 pkt 2 i 3	0,00	0,00	0,00	0,00	0,00
		0010			Wpływy z podatku dochodowego od osób fizycznych	801 325,00	-274,00	0,00	0,00	801 051,00
758					Różne rozliczenia	2 214 878,00	-16 229,00	0,00	0,00	2 198 649,00
					w tym z tytułu dotacji i środków na finansowanie wydatków na realizację zadań finansowanych z udziałem środków, o których mowa w art. 5 ust. 1 pkt 2 i 3	0,00	0,00	0,00	0,00	0,00
	75801				Część oświatowa subwencji ogólnej dla jednostek samorządu terytorialnego	1 602 266,00	-16 229,00	0,00	0,00	1 586 037,00
					w tym z tytułu dotacji i środków na finansowanie wydatków na realizację zadań finansowanych z udziałem środków, o których mowa w art. 5 ust. 1 pkt 2 i 3	0,00	0,00	0,00	0,00	0,00
		2920			Subwencje ogólne z budżetu państwa	1 602 266,00	-16 229,00	0,00	0,00	1 586 037,00
					<b>bieżące razem:</b>	<b>7 482 708,00</b>	<b>-16 503,00</b>	<b>45 054,00</b>	<b>45 054,00</b>	<b>7 511 259,00</b>
					w tym z tytułu dotacji i środków na finansowanie wydatków na realizację zadań finansowanych z udziałem środków, o których mowa w art. 5 ust. 1 pkt 2 i 3	298 378,88	0,00	0,00	0,00	298 378,88

majątkowe						
600		Transport i łączność		0,00	0,00	100 000,00
		w tym z tytułu dotacji i środków na finansowanie wydatków na realizację zadań finansowanych z udziałem środków, o których mowa w art. 5 ust. 1 pkt 2 i 3		0,00	0,00	0,00
	60016	Drogi publiczne gminne		0,00	0,00	100 000,00
		w tym z tytułu dotacji i środków na finansowanie wydatków na realizację zadań finansowanych z udziałem środków, o których mowa w art. 5 ust. 1 pkt 2 i 3		0,00	0,00	0,00
	6350	Środki otrzymane z państwowych funduszy celowych na finansowanie lub dofinansowanie kosztów realizacji inwestycji i zakupów inwestycyjnych jednostek sektora finansów publicznych		0,00	0,00	100 000,00
700		Gospodarka mieszkaniowa		65 000,00	0,00	174 764,80
		w tym z tytułu dotacji i środków na finansowanie wydatków na realizację zadań finansowanych z udziałem środków, o których mowa w art. 5 ust. 1 pkt 2 i 3		0,00	0,00	174 764,80
	70005	Gospodarka gruntami i nieruchomościami		65 000,00	0,00	174 764,80
		w tym z tytułu dotacji i środków na finansowanie wydatków na realizację zadań finansowanych z udziałem środków, o których mowa w art. 5 ust. 1 pkt 2 i 3		0,00	0,00	174 764,80
	6297	Środki na dofinansowanie własnych inwestycji gmin, powiatów (związków gmin, związków powiatowo-gminnych, związków powiatów), samorządów województw, pozyskane z innych źródeł		0,00	0,00	174 764,80
		<b>majątkowe razem:</b>		<b>236 000,00</b>	<b>0,00</b>	<b>510 764,80</b>
		w tym z tytułu dotacji i środków na finansowanie wydatków na realizację zadań finansowanych z udziałem środków, o których mowa w art. 5 ust. 1 pkt 2 i 3		171 000,00	0,00	345 764,80

Rodzaj zadania:

Zlecone

Dział	Rozdział	§	Nazwa	Plan przed zmianą	Zmniejszenie	Zwiększenie	Plan po zmianach (5+6+7)
1	2	3	4	5	6	7	8
<b>bieżące</b>							
<b>bieżące razem:</b>				<b>3 146 831,25</b>	<b>0,00</b>	<b>0,00</b>	<b>3 146 831,25</b>
			w tym z tytułu dotacji i środków na finansowanie wydatków na realizację zadań finansowanych z udziałem środków, o których mowa w art. 5 ust. 1 pkt 2 i 3	0,00	0,00	0,00	0,00



Ogółem:		10 865 539,25	-16 503,00	319 818,80	11 168 855,05
	w tym z tytułu dotacji i środków na finansowanie wydatków na realizację zadań finansowanych z udziałem środków, o których mowa w art. 5 ust. 1 pkt 2 i 3	469 378,88	0,00	174 764,80	644 143,68

(\* kol 2 do wykorzystania fakultatywnego)



Załącznik Nr 2 do projektu Uchwały Rady Miejskiej w Surazhu

Rodzaj zadania: Poroz. z JST																			
Dział	Rodział	§ / grupa	Nazwa	Plan	z tego:				z tego:				z tego:				z tego:		
					Wydutki bieżące	wydatki jednostek budżetowych	z tego:		dotacje na zadania bieżące	świadczenia na rzecz osób fizycznych;	wydatki na finansowanie z udziałem środków, o których mowa w art. 5 ust. 1 pkt 2 i 3	wypłaty z tytułu poręczeń i gwarancji	obsługa długu	Wydatki majątkowe	inwestycje i zakupy inwestycyjne	w tym:	zakup i objęcie akcji i udziałów	Wnieście wkładów do spółek prawa handlowego	
1	2	3	4	5	6	7	8	9	10	11	12	13	14	15	16	17	18	19	
					0,00	0,00	0,00	0,00	0,00	0,00	0,00	0,00	0,00	360 000,00	360 000,00	0,00	0,00	0,00	
					0,00	0,00	0,00	0,00	0,00	0,00	0,00	0,00	0,00	0,00	0,00	0,00	0,00	0,00	
					0,00	0,00	0,00	0,00	0,00	0,00	0,00	0,00	0,00	0,00	0,00	0,00	0,00	0,00	
					0,00	0,00	0,00	0,00	0,00	0,00	0,00	0,00	0,00	360 000,00	360 000,00	0,00	0,00	0,00	
					0,00	0,00	0,00	0,00	0,00	0,00	0,00	0,00	0,00	360 000,00	360 000,00	0,00	0,00	0,00	
					0,00	0,00	0,00	0,00	0,00	0,00	0,00	0,00	0,00	360 000,00	360 000,00	0,00	0,00	0,00	
					0,00	0,00	0,00	0,00	0,00	0,00	0,00	0,00	0,00	360 000,00	360 000,00	0,00	0,00	0,00	
					0,00	0,00	0,00	0,00	0,00	0,00	0,00	0,00	0,00	360 000,00	360 000,00	0,00	0,00	0,00	
					0,00	0,00	0,00	0,00	0,00	0,00	0,00	0,00	0,00	360 000,00	360 000,00	0,00	0,00	0,00	
					0,00	0,00	0,00	0,00	0,00	0,00	0,00	0,00	0,00	360 000,00	360 000,00	0,00	0,00	0,00	
					0,00	0,00	0,00	0,00	0,00	0,00	0,00	0,00	0,00	360 000,00	360 000,00	0,00	0,00	0,00	
					0,00	0,00	0,00	0,00	0,00	0,00	0,00	0,00	0,00	360 000,00	360 000,00	0,00	0,00	0,00	
					0,00	0,00	0,00	0,00	0,00	0,00	0,00	0,00	0,00	360 000,00	360 000,00	0,00	0,00	0,00	
					0,00	0,00	0,00	0,00	0,00	0,00	0,00	0,00	0,00	360 000,00	360 000,00	0,00	0,00	0,00	
					0,00	0,00	0,00	0,00	0,00	0,00	0,00	0,00	0,00	360 000,00	360 000,00	0,00	0,00	0,00	
					0,00	0,00	0,00	0,00	0,00	0,00	0,00	0,00	0,00	360 000,00	360 000,00	0,00	0,00	0,00	
					0,00	0,00	0,00	0,00	0,00	0,00	0,00	0,00	0,00	360 000,00	360 000,00	0,00	0,00	0,00	
					0,00	0,00	0,00	0,00	0,00	0,00	0,00	0,00	0,00	360 000,00	360 000,00	0,00	0,00	0,00	
					0,00	0,00	0,00	0,00	0,00	0,00	0,00	0,00	0,00	360 000,00	360 000,00	0,00	0,00	0,00	
					0,00	0,00	0,00	0,00	0,00	0,00	0,00	0,00	0,00	360 000,00	360 000,00	0,00	0,00	0,00	
					0,00	0,00	0,00	0,00	0,00	0,00	0,00	0,00	0,00	360 000,00	360 000,00	0,00	0,00	0,00	
					0,00	0,00	0,00	0,00	0,00	0,00	0,00	0,00	0,00	360 000,00	360 000,00	0,00	0,00	0,00	
					0,00	0,00	0,00	0,00	0,00	0,00	0,00	0,00	0,00	360 000,00	360 000,00	0,00	0,00	0,00	
					0,00	0,00	0,00	0,00	0,00	0,00	0,00	0,00	0,00	360 000,00	360 000,00	0,00	0,00	0,00	
					0,00	0,00	0,00	0,00	0,00	0,00	0,00	0,00	0,00	360 000,00	360 000,00	0,00	0,00	0,00	
					0,00	0,00	0,00	0,00	0,00	0,00	0,00	0,00	0,00	360 000,00	360 000,00	0,00	0,00	0,00	
					0,00	0,00	0,00	0,00	0,00	0,00	0,00	0,00	0,00	360 000,00	360 000,00	0,00	0,00	0,00	
					0,00	0,00	0,00	0,00	0,00	0,00	0,00	0,00	0,00	360 000,00	360 000,00	0,00	0,00	0,00	
					0,00	0,00	0,00	0,00	0,00	0,00	0,00	0,00	0,00	360 000,00	360 000,00	0,00	0,00	0,00	
					0,00	0,00	0,00	0,00	0,00	0,00	0,00	0,00	0,00	360 000,00	360 000,00	0,00	0,00	0,00	
					0,00	0,00	0,00	0,00	0,00	0,00	0,00	0,00	0,00	360 000,00	360 000,00	0,00	0,00	0,00	
					0,00	0,00	0,00	0,00	0,00	0,00	0,00	0,00	0,00	360 000,00	360 000,00	0,00	0,00	0,00	
					0,00	0,00	0,00	0,00	0,00	0,00	0,00	0,00	0,00	360 000,00	360 000,00	0,00	0,00	0,00	
					0,00	0,00	0,00	0,00	0,00	0,00	0,00	0,00	0,00	360 000,00	360 000,00	0,00	0,00	0,00	
					0,00	0,00	0,00	0,00	0,00	0,00	0,00	0,00	0,00	360 000,00	360 000,00	0,00	0,00	0,00	
					0,00	0,00	0,00	0,00	0,00	0,00	0,00	0,00	0,00	360 000,00	360 000,00	0,00	0,00	0,00	
					0,00	0,00	0,00	0,00	0,00	0,00	0,00	0,00	0,00	360 000,00	360 000,00	0,00	0,00	0,00	
					0,00	0,00	0,00	0,00	0,00	0,00	0,00	0,00	0,00	360 000,00	360 000,00	0,00	0,00	0,00	
					0,00	0,00	0,00	0,00	0,00	0,00	0,00	0,00	0,00	360 000,00	360 000,00	0,00	0,00	0,00	
					0,00	0,00	0,00	0,00	0,00	0,00	0,00	0,00	0,00	360 000,00	360 000,00	0,00	0,00	0,00	
					0,00	0,00	0,00	0,00	0,00	0,00	0,00	0,00	0,00	360 000,00	360 000,00	0,00	0,00	0,00	
					0,00	0,00	0,00	0,00	0,00	0,00	0,00	0,00	0,00	360 000,00	360 000,00	0,00	0,00	0,00	
					0,00	0,00	0,00	0,00	0,00	0,00	0,00	0,00	0,00	360 000,00	360 000,00	0,00	0,00	0,00	
					0,00	0,00	0,00	0,00	0,00	0,00	0,00	0,00	0,00	360 000,00	360 000,00	0,00	0,00	0,00	
					0,00	0,00	0,00	0,00	0,00	0,00	0,00	0,00	0,00	360 000,00	360 000,00	0,00	0,00	0,00	
					0,00	0,00	0,00	0,00	0,00	0,00	0,00	0,00	0,00	360 000,00	360 000,00	0,00	0,00	0,00	
					0,00	0,00	0,00	0,00	0,00	0,00	0,00	0,00	0,00	360 000,00	360 000,00	0,00	0,00	0,00	
					0,00	0,00	0,00	0,00	0,00	0,00	0,00	0,00	0,00	360					

[illegible]



## Rodzaj zadania:

## Własne

Dział	Rozdział	§ / grupa	Nazwa	Plan	Z tego:										Z tego:				Wniesienie wkładów do spółek prawa handlowego	
					Wydávki bieżące	Z tego:			dotacje na zadania bieżące	Świadczenia na rzecz osób fizycznych;	wydatki na programy finansowane z udziałem środków, o których mowa w art. 5 ust. 1 pkt 2 i 3	wypłaty z tytułu poręczeń i gwarancji	obsługa długu	Wydávki majątkowe	inwestycje i zakupy inwestycyjne	z tego:				
						wydatki jednostek budżetowych	wynagrodzenia i składki od nich naliczane	wydatki związane z realizacją ich statutowych zadań;								na programy finansowane z udziałem środków, o których mowa w art. 5 ust. 1 pkt 2 i 3,	inwestycje i zakupy inwestycyjne			
1	2	3	4	5	6	7	8	9	10	11	12	13	14	15	16	17	18	19		
60016			Drogi publiczne gminne	przed zmianą	948 024,20	98 024,20	0,00	98 024,20	0,00	0,00	0,00	0,00	0,00	0,00	850 000,00	850 000,00	0,00	0,00	0,00	
				zmniejszenie	0,00	0,00	0,00	0,00	0,00	0,00	0,00	0,00	0,00	0,00	0,00	0,00	0,00	0,00	0,00	
				zwiększenie	200 000,00	0,00	0,00	0,00	0,00	0,00	0,00	0,00	0,00	0,00	0,00	0,00	200 000,00	200 000,00	0,00	0,00
				po zmianach	1 148 024,20	98 024,20	0,00	98 024,20	0,00	0,00	0,00	0,00	0,00	0,00	0,00	0,00	1 050 000,00	1 050 000,00	0,00	0,00
6050		Wydávki inwestycyjne jednostek budżetowych	przed zmianą	850 000,00	0,00	0,00	0,00	0,00	0,00	0,00	0,00	0,00	0,00	850 000,00	850 000,00	0,00	0,00	0,00		
			zmniejszenie	0,00	0,00	0,00	0,00	0,00	0,00	0,00	0,00	0,00	0,00	0,00	0,00	0,00	0,00	0,00		
			zwiększenie	200 000,00	0,00	0,00	0,00	0,00	0,00	0,00	0,00	0,00	0,00	0,00	0,00	200 000,00	200 000,00	0,00	0,00	
			po zmianach	1 050 000,00	0,00	0,00	0,00	0,00	0,00	0,00	0,00	0,00	0,00	0,00	0,00	1 050 000,00	1 050 000,00	0,00	0,00	
630		Turystyka	przed zmianą	0,00	0,00	0,00	0,00	0,00	0,00	0,00	0,00	0,00	0,00	0,00	0,00	0,00	0,00	0,00		
			zmniejszenie	0,00	0,00	0,00	0,00	0,00	0,00	0,00	0,00	0,00	0,00	0,00	0,00	0,00	0,00	0,00	0,00	
			zwiększenie	5 000,00	5 000,00	0,00	5 000,00	0,00	0,00	0,00	0,00	0,00	0,00	0,00	0,00	0,00	0,00	0,00	0,00	
			po zmianach	5 000,00	5 000,00	0,00	5 000,00	0,00	0,00	0,00	0,00	0,00	0,00	0,00	0,00	0,00	0,00	0,00	0,00	
63095		Pozostała działalność	przed zmianą	0,00	0,00	0,00	0,00	0,00	0,00	0,00	0,00	0,00	0,00	0,00	0,00	0,00	0,00	0,00		
			zmniejszenie	0,00	0,00	0,00	0,00	0,00	0,00	0,00	0,00	0,00	0,00	0,00	0,00	0,00	0,00	0,00	0,00	
			zwiększenie	5 000,00	5 000,00	0,00	5 000,00	0,00	0,00	0,00	0,00	0,00	0,00	0,00	0,00	0,00	0,00	0,00	0,00	
			po zmianach	5 000,00	5 000,00	0,00	5 000,00	0,00	0,00	0,00	0,00	0,00	0,00	0,00	0,00	0,00	0,00	0,00	0,00	
4300		Zakup usług pozostałych	przed zmianą	0,00	0,00	0,00	0,00	0,00	0,00	0,00	0,00	0,00	0,00	0,00	0,00	0,00	0,00	0,00		
			zmniejszenie	0,00	0,00	0,00	0,00	0,00	0,00	0,00	0,00	0,00	0,00	0,00	0,00	0,00	0,00	0,00	0,00	
			zwiększenie	5 000,00	5 000,00	0,00	5 000,00	0,00	0,00	0,00	0,00	0,00	0,00	0,00	0,00	0,00	0,00	0,00	0,00	
			po zmianach	5 000,00	5 000,00	0,00	5 000,00	0,00	0,00	0,00	0,00	0,00	0,00	0,00	0,00	0,00	0,00	0,00	0,00	
700		Gospodarka mieszkaniowa	przed zmianą	41 060,00	41 060,00	15 060,00	26 000,00	0,00	0,00	0,00	0,00	0,00	0,00	0,00	0,00	0,00	0,00	0,00		
			zmniejszenie	0,00	0,00	0,00	0,00	0,00	0,00	0,00	0,00	0,00	0,00	0,00	0,00	0,00	0,00	0,00	0,00	
			zwiększenie	302 000,00	12 000,00	0,00	12 000,00	0,00	0,00	0,00	0,00	0,00	0,00	0,00	0,00	290 000,00	290 000,00	233 019,75	0,00	0,00
			po zmianach	343 060,00	53 060,00	15 060,00	38 000,00	0,00	0,00	0,00	0,00	0,00	0,00	0,00	0,00	290 000,00	290 000,00	233 019,75	0,00	0,00
70005		Gospodarka gruntami i nieruchomościami	przed zmianą	41 060,00	41 060,00	15 060,00	26 000,00	0,00	0,00	0,00	0,00	0,00	0,00	0,00	0,00	0,00	0,00	0,00		
			zmniejszenie	0,00	0,00	0,00	0,00	0,00	0,00	0,00	0,00	0,00	0,00	0,00	0,00	0,00	0,00	0,00	0,00	
			zwiększenie	302 000,00	12 000,00	0,00	12 000,00	0,00	0,00	0,00	0,00	0,00	0,00	0,00	0,00	290 000,00	290 000,00	233 019,75	0,00	0,00
			po zmianach	343 060,00	53 060,00	15 060,00	38 000,00	0,00	0,00	0,00	0,00	0,00	0,00	0,00	0,00	290 000,00	290 000,00	233 019,75	0,00	0,00
4300		Zakup usług pozostałych	przed zmianą	16 300,00	16 300,00	0,00	16 300,00	0,00	0,00	0,00	0,00	0,00	0,00	0,00	0,00	0,00	0,00	0,00		
			zmniejszenie	0,00	0,00	0,00	0,00	0,00	0,00	0,00	0,00	0,00	0,00	0,00	0,00	0,00	0,00	0,00	0,00	
			zwiększenie	12 000,00	12 000,00	0,00	12 000,00	0,00	0,00	0,00	0,00	0,00	0,00	0,00	0,00	0,00	0,00	0,00	0,00	
			po zmianach	28 300,00	28 300,00	0,00	28 300,00	0,00	0,00	0,00	0,00	0,00	0,00	0,00	0,00	0,00	0,00	0,00	0,00	0,00
6050		Wydávki inwestycyjne jednostek budżetowych	przed zmianą	0,00	0,00	0,00	0,00	0,00	0,00	0,00	0,00	0,00	0,00	0,00	0,00	0,00	0,00	0,00		
			zmniejszenie	0,00	0,00	0,00	0,00	0,00	0,00	0,00	0,00	0,00	0,00	0,00	0,00	0,00	0,00	0,00	0,00	
			zwiększenie	56 980,25	0,00	0,00	0,00	0,00	0,00	0,00	0,00	0,00	0,00	0,00	0,00	56 980,25	56 980,25	0,00	0,00	0,00
			po zmianach	56 980,25	0,00	0,00	0,00	0,00	0,00	0,00	0,00	0,00	0,00	0,00	0,00	56 980,25	56 980,25	0,00	0,00	0,00
6057		Wydávki inwestycyjne jednostek budżetowych	przed zmianą	0,00	0,00	0,00	0,00	0,00	0,00	0,00	0,00	0,00	0,00	0,00	0,00	0,00	0,00	0,00	0,00	
			zmniejszenie	0,00	0,00	0,00	0,00	0,00	0,00	0,00	0,00	0,00	0,00	0,00	0,00	0,00	0,00	0,00	0,00	
			zwiększenie	174 764,80	0,00	0,00	0,00	0,00	0,00	0,00	0,00	0,00	0,00	0,00	0,00	174 764,80	174 764,80	174 764,80	0,00	0,00
			po zmianach	174 764,80	0,00	0,00	0,00	0,00	0,00	0,00	0,00	0,00	0,00	0,00	0,00	174 764,80	174 764,80	174 764,80	0,00	0,00
6059		Wydávki inwestycyjne jednostek budżetowych	przed zmianą	0,00	0,00	0,00	0,00	0,00	0,00	0,00	0,00	0,00	0,00	0,00	0,00	0,00	0,00	0,00	0,00	
			zmniejszenie	0,00	0,00	0,00	0,00	0,00	0,00	0,00	0,00	0,00	0,00	0,00	0,00	0,00	0,00	0,00	0,00	
			zwiększenie	58 254,95	0,00	0,00	0,00	0,00	0,00	0,00	0,00	0,00	0,00	0,00	0,00	58 254,95	58 254,95	58 254,95	0,00	0,00
			po zmianach	58 254,95	0,00	0,00	0,00	0,00	0,00	0,00	0,00	0,00	0,00	0,00	0,00	58 254,95	58 254,95	58 254,95	0,00	0,00
750		Administracja publiczna	przed zmianą	1 517 492,00	1 394 832,00	1 022 800,00	372 032,00	0,00	122 660,00	0,00	0,00	0,00	0,00	0,00	0,00	0,00	0,00	0,00		
			zmniejszenie	-3 248,00	-3 248,00	-2 000,00	-1 248,00	0,00	0,00	0,00	0,00	0,00	0,00	0,00	0,00	0,00	0,00	0,00	0,00	
			zwiększenie	3 248,00	3 248,00	0,00	3 248,00	0,00	0,00	0,00	0,00	0,00	0,00	0,00	0,00	0,00	0,00	0,00	0,00	
			po zmianach	1 517 492,00	1 394 832,00	1 020 800,00	374 032,00	0,00	122 660,00	0,00	0,00	0,00	0,00	0,00	0,00	0,00	0,00	0,00	0,00	0,00



## Rodzaj zadania:

## Własne

Dział	Rozdział	§ / grupa	Nazwa	Plan	Z tego:										Wydatki bieżące	z tego:					Wydatki majątkowe	z tego:				Wnieście wkładów do spółek prawa handlowego																																																																																																																																																																																																																																																																																																																																																																																																																																																																																																																																																																																																																																																																																																																																																																																																																																																																																																		
					5	6	7	8	9	10	11	12	13	14		15	16	17	18	19		16	17	18	19																																																																																																																																																																																																																																																																																																																																																																																																																																																																																																																																																																																																																																																																																																																																																																																																																																																																																																			
75023	1	2	3	4	przed zmianą	1 314 078,00	1 314 078,00	1 313 518,00	1 012 800,00	300 718,00	0,00	560,00	0,00	0,00	0,00	0,00	0,00	0,00	0,00	0,00	0,00	0,00	0,00	0,00	0,00	0,00	0,00	0,00	0,00	0,00	0,00	0,00	0,00	0,00	0,00	0,00	0,00	0,00	0,00	0,00	0,00	0,00	0,00	0,00	0,00	0,00	0,00	0,00	0,00	0,00	0,00	0,00	0,00	0,00	0,00	0,00	0,00	0,00	0,00	0,00	0,00	0,00	0,00	0,00	0,00	0,00	0,00	0,00	0,00	0,00	0,00	0,00	0,00	0,00	0,00	0,00	0,00	0,00	0,00	0,00	0,00	0,00	0,00	0,00	0,00	0,00	0,00	0,00	0,00	0,00	0,00	0,00	0,00	0,00	0,00	0,00	0,00	0,00	0,00	0,00	0,00	0,00	0,00	0,00	0,00	0,00	0,00	0,00	0,00	0,00	0,00	0,00	0,00	0,00	0,00	0,00	0,00	0,00	0,00	0,00	0,00	0,00	0,00	0,00	0,00	0,00	0,00	0,00	0,00	0,00	0,00	0,00	0,00	0,00	0,00	0,00	0,00	0,00	0,00	0,00	0,00	0,00	0,00	0,00	0,00	0,00	0,00	0,00	0,00	0,00	0,00	0,00	0,00	0,00	0,00	0,00	0,00	0,00	0,00	0,00	0,00	0,00	0,00	0,00	0,00	0,00	0,00	0,00	0,00	0,00	0,00	0,00	0,00	0,00	0,00	0,00	0,00	0,00	0,00	0,00	0,00	0,00	0,00	0,00	0,00	0,00	0,00	0,00	0,00	0,00	0,00	0,00	0,00	0,00	0,00	0,00	0,00	0,00	0,00	0,00	0,00	0,00	0,00	0,00	0,00	0,00	0,00	0,00	0,00	0,00	0,00	0,00	0,00	0,00	0,00	0,00	0,00	0,00	0,00	0,00	0,00	0,00	0,00	0,00	0,00	0,00	0,00	0,00	0,00	0,00	0,00	0,00	0,00	0,00	0,00	0,00	0,00	0,00	0,00	0,00	0,00	0,00	0,00	0,00	0,00	0,00	0,00	0,00	0,00	0,00	0,00	0,00	0,00	0,00	0,00	0,00	0,00	0,00	0,00	0,00	0,00	0,00	0,00	0,00	0,00	0,00	0,00	0,00	0,00	0,00	0,00	0,00	0,00	0,00	0,00	0,00	0,00	0,00	0,00	0,00	0,00	0,00	0,00	0,00	0,00	0,00	0,00	0,00	0,00	0,00	0,00	0,00	0,00	0,00	0,00	0,00	0,00	0,00	0,00	0,00	0,00	0,00	0,00	0,00	0,00	0,00	0,00	0,00	0,00	0,00	0,00	0,00	0,00	0,00	0,00	0,00	0,00	0,00	0,00	0,00	0,00	0,00	0,00	0,00	0,00	0,00	0,00	0,00	0,00	0,00	0,00	0,00	0,00	0,00	0,00	0,00	0,00	0,00	0,00	0,00	0,00	0,00	0,00	0,00	0,00	0,00	0,00	0,00	0,00	0,00	0,00	0,00	0,00	0,00	0,00	0,00	0,00	0,00	0,00	0,00	0,00	0,00	0,00	0,00	0,00	0,00	0,00	0,00	0,00	0,00	0,00	0,00	0,00	0,00	0,00	0,00	0,00	0,00	0,00	0,00	0,00	0,00	0,00	0,00	0,00	0,00	0,00	0,00	0,00	0,00	0,00	0,00	0,00	0,00	0,00	0,00	0,00	0,00	0,00	0,00	0,00	0,00	0,00	0,00	0,00	0,00	0,00	0,00	0,00	0,00	0,00	0,00	0,00	0,00	0,00	0,00	0,00	0,00	0,00	0,00	0,00	0,00	0,00	0,00	0,00	0,00	0,00	0,00	0,00	0,00	0,00	0,00	0,00	0,00	0,00	0,00	0,00	0,00	0,00	0,00	0,00	0,00	0,00	0,00	0,00	0,00	0,00	0,00	0,00	0,00	0,00	0,00	0,00	0,00	0,00	0,00	0,00	0,00	0,00	0,00	0,00	0,00	0,00	0,00	0,00	0,00	0,00	0,00	0,00	0,00	0,00	0,00	0,00	0,00	0,00	0,00	0,00	0,00	0,00	0,00	0,00	0,00	0,00	0,00	0,00	0,00	0,00	0,00	0,00	0,00	0,00	0,00	0,00	0,00	0,00	0,00	0,00	0,00	0,00	0,00	0,00	0,00	0,00	0,00	0,00	0,00	0,00	0,00	0,00	0,00	0,00	0,00	0,00	0,00	0,00	0,00	0,00	0,00	0,00	0,00	0,00	0,00	0,00	0,00	0,00	0,00	0,00	0,00	0,00	0,00	0,00	0,00	0,00	0,00	0,00	0,00	0,00	0,00	0,00	0,00	0,00	0,00	0,00	0,00	0,00	0,00	0,00	0,00	0,00	0,00	0,00	0,00	0,00	0,00	0,00	0,00	0,00	0,00	0,00	0,00	0,00	0,00	0,00	0,00	0,00	0,00	0,00	0,00	0,00	0,00	0,00	0,00	0,00	0,00	0,00	0,00	0,00	0,00	0,00	0,00	0,00	0,00	0,00	0,00	0,00	0,00	0,00	0,00	0,00	0,00	0,00	0,00	0,00	0,00	0,00	0,00	0,00	0,00	0,00	0,00	0,00	0,00	0,00	0,00	0,00	0,00	0,00	0,00	0,00	0,00	0,00	0,00	0,00	0,00	0,00	0,00	0,00	0,00	0,00	0,00	0,00	0,00	0,00	0,00	0,00	0,00	0,00	0,00	0,00	0,00	0,00	0,00	0,00	0,00	0,00	0,00	0,00	0,00	0,00	0,00	0,00	0,00	0,00	0,00	0,00	0,00	0,00	0,00	0,00	0,00	0,00	0,00	0,00	0,00	0,00	0,00	0,00	0,00	0,00	0,00	0,00	0,00	0,00	0,00	0,00	0,00	0,00	0,00	0,00	0,00	0,00	0,00	0,00	0,00	0,00	0,00	0,00	0,00	0,00	0,00	0,00	0,00	0,00	0,00	0,00	0,00	0,00	0,00	0,00	0,00	0,00	0,00	0,00	0,00	0,00	0,00	0,00	0,00	0,00	0,00	0,00	0,00	0,00	0,00	0,00	0,00	0,00	0,00	0,00	0,00	0,00	0,00	0,00	0,00	0,00	0,00	0,00	0,00	0,00	0,00	0,00	0,00	0,00	0,00	0,00	0,00	0,00	0,00	0,00	0,00	0,00	0,00	0,00	0,00	0,00	0,00	0,00	0,00	0,00	0,00	0,00	0,00	0,00	0,00	0,00	0,00	0,00	0,00	0,00	0,00	0,00	0,00	0,00	0,00	0,00	0,00	0,00	0,00	0,00	0,00	0,00	0,00	0,00	0,00	0,00	0,00	0,00	0,00	0,00	0,00	0,00	0,00	0,00	0,00	0,00	0,00	0,00	0,00	0,00	0,00	0,00	0,00	0,00	0,00	0,00	0,00	0,00	0,00	0,00	0,00	0,00	0,00	0,00	0,00	0,00	0,00	0,00	0,00	0,00	0,00	0,00	0,00	0,00	0,00	0,00	0,00	0,00	0,00	0,00	0,00	0,00	0,00	0,00	0,00	0,00	0,00	0,00	0,00	0,00	0,00	0,00	0,00	0,00	0,00	0,00	0,00	0,00	0,00	0,00	0,00	0,00	0,00	0,00	0,00	0,00	0,00	0,00	0,00	0,00	0,00	0,00	0,00	0,00	0,00	0,00	0,00	0,00	0,00	0,00	0,00	0,00	0,00	0,00	0,00	0,00	0,00	0,00	0,00	0,00	0,00	0,00	0,00	0,00	0,00	0,00	0,00	0,00	0,00	0,00	0,00	0,00	0,00	0,00	0,00	0,00	0,00	0,00	0,00	0,00	0,00	0,00	0,00	0,00	0,00	0,00	0,00	0,00	0,00	0,00	0,00	0,00	0,00



## Rodzaj zadania:

## Własne

Dział	Rozdział	§ / grupa	Nazwa	Plan	Z tego:										z tego:				Wydatki majątkowe	Wnieście wkładów do spółek prawa handlowego	
					Wydatki bieżące	Wydatki jednostek budżetowych	wynagrodzenia i składki od nich naliczane	z tego:	dotacje na zadania bieżące	świadczenia na rzecz osób fizycznych;	wydatki na programy finansowane z udziałem środków, o których mowa w art. 5 ust. 1 pkt 2 i 3	wypłaty z tytułu poręczeń i gwarancji	obsługa długu	inwestycje i zakupy inwestycyjne	w tym: na programy finansowane z udziałem środków, o których mowa w art. 5 ust. 1 pkt 2 i 3.	zakup i objęcie akcji i udziałów					
1	2	3	4	5	6	7	8	9	10	11	12	13	14	15	16	17	18	19			
		4017	Wynagrodzenia osobowe pracowników	przed zmianą	72 444,06	0,00	0,00	0,00	0,00	0,00	72 444,06	0,00	0,00	0,00	0,00	0,00	0,00	0,00	0,00		
				zmniejszenie	0,00	0,00	0,00	0,00	0,00	0,00	0,00	0,00	0,00	0,00	0,00	0,00	0,00	0,00	0,00	0,00	
				zwiększenie	10 030,94	10 030,94	0,00	0,00	0,00	0,00	0,00	0,00	0,00	10 030,94	0,00	0,00	0,00	0,00	0,00	0,00	0,00
				po zmianach	82 475,00	82 475,00	0,00	0,00	0,00	0,00	0,00	0,00	0,00	82 475,00	0,00	0,00	0,00	0,00	0,00	0,00	0,00
		4019	Wynagrodzenia osobowe pracowników	przed zmianą	8 764,93	0,00	0,00	0,00	0,00	0,00	8 764,93	0,00	0,00	0,00	0,00	0,00	0,00	0,00	0,00		
				zmniejszenie	0,00	0,00	0,00	0,00	0,00	0,00	0,00	0,00	0,00	0,00	0,00	0,00	0,00	0,00	0,00	0,00	
				zwiększenie	696,36	696,36	0,00	0,00	0,00	0,00	0,00	0,00	0,00	696,36	0,00	0,00	0,00	0,00	0,00	0,00	0,00
				po zmianach	9 461,29	9 461,29	0,00	0,00	0,00	0,00	0,00	0,00	0,00	9 461,29	0,00	0,00	0,00	0,00	0,00	0,00	0,00
		4110	Składki na ubezpieczenia społeczne	przed zmianą	248 700,00	248 700,00	248 700,00	0,00	0,00	0,00	0,00	0,00	0,00	0,00	0,00	0,00	0,00	0,00			
				zmniejszenie	-1 390,00	-1 390,00	-1 390,00	0,00	0,00	0,00	0,00	0,00	0,00	0,00	0,00	0,00	0,00	0,00	0,00	0,00	
				zwiększenie	0,00	0,00	0,00	0,00	0,00	0,00	0,00	0,00	0,00	0,00	0,00	0,00	0,00	0,00	0,00	0,00	
				po zmianach	247 310,00	247 310,00	247 310,00	0,00	0,00	0,00	0,00	0,00	0,00	0,00	0,00	0,00	0,00	0,00	0,00	0,00	0,00
		4117	Składki na ubezpieczenia społeczne	przed zmianą	12 490,36	0,00	0,00	0,00	0,00	0,00	12 490,36	0,00	0,00	0,00	0,00	0,00	0,00	0,00	0,00		
				zmniejszenie	0,00	0,00	0,00	0,00	0,00	0,00	0,00	0,00	0,00	0,00	0,00	0,00	0,00	0,00	0,00	0,00	
				zwiększenie	1 219,43	1 219,43	0,00	0,00	0,00	0,00	0,00	0,00	0,00	1 219,43	0,00	0,00	0,00	0,00	0,00	0,00	0,00
				po zmianach	13 709,79	13 709,79	0,00	0,00	0,00	0,00	0,00	0,00	0,00	13 709,79	0,00	0,00	0,00	0,00	0,00	0,00	0,00
		4119	Składki na ubezpieczenia społeczne	przed zmianą	1 469,46	0,00	0,00	0,00	0,00	0,00	1 469,46	0,00	0,00	0,00	0,00	0,00	0,00	0,00	0,00		
				zmniejszenie	0,00	0,00	0,00	0,00	0,00	0,00	0,00	0,00	0,00	0,00	0,00	0,00	0,00	0,00	0,00	0,00	
				zwiększenie	143,46	143,46	0,00	0,00	0,00	0,00	0,00	0,00	0,00	143,46	0,00	0,00	0,00	0,00	0,00	0,00	0,00
				po zmianach	1 612,92	1 612,92	0,00	0,00	0,00	0,00	0,00	0,00	0,00	1 612,92	0,00	0,00	0,00	0,00	0,00	0,00	0,00
		4120	Składki na Fundusz Pracy oraz Solidarnościowy Fundusz Wsparcia Osób Niepełnosprawnych	przed zmianą	35 500,00	35 500,00	35 500,00	0,00	0,00	0,00	0,00	0,00	0,00	0,00	0,00	0,00	0,00	0,00			
				zmniejszenie	-198,00	-198,00	-198,00	0,00	0,00	0,00	0,00	0,00	0,00	0,00	0,00	0,00	0,00	0,00	0,00	0,00	
				zwiększenie	0,00	0,00	0,00	0,00	0,00	0,00	0,00	0,00	0,00	0,00	0,00	0,00	0,00	0,00	0,00	0,00	
				po zmianach	35 302,00	35 302,00	35 302,00	0,00	0,00	0,00	0,00	0,00	0,00	0,00	0,00	0,00	0,00	0,00	0,00	0,00	0,00
		4127	Składki na Fundusz Pracy oraz Solidarnościowy Fundusz Wsparcia Osób Niepełnosprawnych	przed zmianą	1 563,16	0,00	0,00	0,00	0,00	1 563,16	0,00	0,00	0,00	0,00	0,00	0,00	0,00	0,00	0,00		
				zmniejszenie	0,00	0,00	0,00	0,00	0,00	0,00	0,00	0,00	0,00	0,00	0,00	0,00	0,00	0,00	0,00	0,00	
				zwiększenie	395,38	395,38	0,00	0,00	0,00	0,00	0,00	0,00	0,00	395,38	0,00	0,00	0,00	0,00	0,00	0,00	0,00
				po zmianach	1 958,54	1 958,54	0,00	0,00	0,00	0,00	0,00	0,00	0,00	1 958,54	0,00	0,00	0,00	0,00	0,00	0,00	0,00
		4129	Składki na Fundusz Pracy oraz Solidarnościowy Fundusz Wsparcia Osób Niepełnosprawnych	przed zmianą	183,91	0,00	0,00	0,00	0,00	183,91	0,00	0,00	0,00	0,00	0,00	0,00	0,00	0,00	0,00		
				zmniejszenie	0,00	0,00	0,00	0,00	0,00	0,00	0,00	0,00	0,00	0,00	0,00	0,00	0,00	0,00	0,00	0,00	
				zwiększenie	46,51	46,51	0,00	0,00	0,00	0,00	0,00	0,00	0,00	46,51	0,00	0,00	0,00	0,00	0,00	0,00	0,00
				po zmianach	230,42	230,42	0,00	0,00	0,00	0,00	0,00	0,00	0,00	230,42	0,00	0,00	0,00	0,00	0,00	0,00	0,00
		4177	Wynagrodzenia bezosobowe	przed zmianą	9 663,15	0,00	0,00	0,00	0,00	9 663,15	0,00	0,00	0,00	0,00	0,00	0,00	0,00	0,00	0,00		
				zmniejszenie	0,00	0,00	0,00	0,00	0,00	0,00	0,00	0,00	0,00	0,00	0,00	0,00	0,00	0,00	0,00	0,00	
				zwiększenie	50,95	50,95	0,00	0,00	0,00	0,00	0,00	0,00	0,00	50,95	0,00	0,00	0,00	0,00	0,00	0,00	0,00
				po zmianach	9 714,10	9 714,10	0,00	0,00	0,00	0,00	0,00	0,00	0,00	9 714,10	0,00	0,00	0,00	0,00	0,00	0,00	0,00
		4179	Wynagrodzenia bezosobowe	przed zmianą	1 136,85	0,00	0,00	0,00	0,00	1 136,85	0,00	0,00	0,00	0,00	0,00	0,00	0,00	0,00	0,00		
				zmniejszenie	0,00	0,00	0,00	0,00	0,00	0,00	0,00	0,00	0,00	0,00	0,00	0,00	0,00	0,00	0,00	0,00	
				zwiększenie	1 849,05	1 849,05	0,00	0,00	0,00	0,00	0,00	0,00	0,00	1 849,05	0,00	0,00	0,00	0,00	0,00	0,00	0,00
				po zmianach	2 985,90	2 985,90	0,00	0,00	0,00	0,00	0,00	0,00	0,00	2 985,90	0,00	0,00	0,00	0,00	0,00	0,00	0,00
		4217	Zakup materiałów i wyposażenia	przed zmianą	0,00	0,00	0,00	0,00	0,00	0,00	0,00	0,00	0,00	0,00	0,00	0,00	0,00	0,00	0,00		
				zmniejszenie	0,00	0,00	0,00	0,00	0,00	0,00	0,00	0,00	0,00	0,00	0,00	0,00	0,00	0,00	0,00	0,00	
				zwiększenie	1 342,10	1 342,10	0,00	0,00	0,00	0,00	0,00	0,00	0,00	1 342,10	0,00	0,00	0,00	0,00	0,00	0,00	0,00
				po zmianach	1 342,10	1 342,10	0,00	0,00	0,00	0,00	0,00	0,00	0,00	1 342,10	0,00	0,00	0,00	0,00	0,00	0,00	0,00
		4219	Zakup materiałów i wyposażenia	przed zmianą	0,00	0,00	0,00	0,00	0,00	0,00	0,00	0,00	0,00	0,00	0,00	0,00	0,00	0,00	0,00		
				zmniejszenie	0,00	0,00	0,00	0,00	0,00	0,00	0,00	0,00	0,00	0,00	0,00	0,00	0,00	0,00	0,00	0,00	
				zwiększenie	157,90	157,90	0,00	0,00	0,00	0,00	0,00	0,00	0,00	157,90	0,00	0,00	0,00	0,00	0,00	0,00	0,00
				po zmianach	157,90	157,90	0,00	0,00	0,00	0,00	0,00	0,00	0,00	157,90	0,00	0,00	0,00	0,00	0,00	0,00	0,00



## Rodzaj zadania:

## Własne

Dział	Rozdział	§ / grupa	Nazwa	Plan	Z tego:										Wydatki bieżące	Z tego:					Wydatki majątkowe	inwestycje i zakupy inwestycyjne	w tym: na programy finansowane z udziałem środków, o których mowa w art. 5 ust. 1 pkt 2 i 3;	zakup i objęcie akcji i udziałów	Wnieście wkładów do spółek prawa handlowego
					Wydatki jednostek budżetowych	wynagrodzenia i składki od nich naliczane	wydatki związane z realizacją ich statutowych zadań;	dotacje na zadania bieżące	świadczenia na rzecz osób fizycznych;	wydatki na programy finansowane z udziałem środków, o których mowa w art. 5 ust. 1 pkt 2 i 3	wypłaty z tytułu poręczeń i gwarancji	obsługa długu													
1	2	3	4	5	6	7	8	9	10	11	12	13	14	15	16	17	18	19							
	4307		Zakup usług pozostałych	przed zmianą	6 442,10	0,00	0,00	0,00	0,00	0,00	6 442,10	0,00	0,00	0,00	0,00	0,00	0,00	0,00	0,00						
				zmniejszenie	-1 073,68	0,00	0,00	0,00	0,00	-1 073,68	0,00	0,00	0,00	0,00	0,00	0,00	0,00	0,00	0,00	0,00					
				zwiększenie	0,00	0,00	0,00	0,00	0,00	0,00	0,00	0,00	0,00	0,00	0,00	0,00	0,00	0,00	0,00	0,00					
				po zmianach	5 368,42	0,00	0,00	0,00	0,00	5 368,42	0,00	0,00	0,00	0,00	0,00	0,00	0,00	0,00	0,00	0,00					
	4309		Zakup usług pozostałych	przed zmianą	757,90	0,00	0,00	0,00	0,00	757,90	0,00	0,00	0,00	0,00	0,00	0,00	0,00	0,00	0,00						
				zmniejszenie	0,00	0,00	0,00	0,00	0,00	0,00	0,00	0,00	0,00	0,00	0,00	0,00	0,00	0,00	0,00	0,00					
				zwiększenie	2 273,68	0,00	0,00	0,00	0,00	2 273,68	0,00	0,00	0,00	0,00	0,00	0,00	0,00	0,00	0,00	0,00					
				po zmianach	3 031,58	0,00	0,00	0,00	0,00	3 031,58	0,00	0,00	0,00	0,00	0,00	0,00	0,00	0,00	0,00	0,00					
	4707		Szkolenia pracowników niebędących członkami korpusu służby cywilnej	przed zmianą	15 031,57	0,00	0,00	0,00	0,00	15 031,57	0,00	0,00	0,00	0,00	0,00	0,00	0,00	0,00	0,00						
				zmniejszenie	0,00	0,00	0,00	0,00	0,00	0,00	0,00	0,00	0,00	0,00	0,00	0,00	0,00	0,00	0,00	0,00					
				zwiększenie	259,48	0,00	0,00	0,00	0,00	259,48	0,00	0,00	0,00	0,00	0,00	0,00	0,00	0,00	0,00	0,00					
				po zmianach	15 291,05	0,00	0,00	0,00	0,00	15 291,05	0,00	0,00	0,00	0,00	0,00	0,00	0,00	0,00	0,00	0,00					
	4709		Szkolenia pracowników niebędących członkami korpusu służby cywilnej	przed zmianą	1 768,43	0,00	0,00	0,00	0,00	1 768,43	0,00	0,00	0,00	0,00	0,00	0,00	0,00	0,00	0,00						
				zmniejszenie	0,00	0,00	0,00	0,00	0,00	0,00	0,00	0,00	0,00	0,00	0,00	0,00	0,00	0,00	0,00	0,00					
				zwiększenie	30,52	0,00	0,00	0,00	0,00	30,52	0,00	0,00	0,00	0,00	0,00	0,00	0,00	0,00	0,00	0,00					
				po zmianach	1 798,95	0,00	0,00	0,00	0,00	1 798,95	0,00	0,00	0,00	0,00	0,00	0,00	0,00	0,00	0,00	0,00					
80104			Przedszkola	przed zmianą	626 381,00	533 203,00	421 600,00	111 603,00	0,00	16 500,00	76 678,00	0,00	0,00	0,00	0,00	0,00	0,00	0,00							
				zmniejszenie	-12 122,00	-11 201,00	-11 201,00	0,00	0,00	-821,00	0,00	0,00	0,00	0,00	0,00	0,00	0,00	0,00	0,00	0,00					
				zwiększenie	0,00	0,00	0,00	0,00	0,00	0,00	0,00	0,00	0,00	0,00	0,00	0,00	0,00	0,00	0,00	0,00					
				po zmianach	614 259,00	522 002,00	410 399,00	111 603,00	0,00	15 579,00	76 678,00	0,00	0,00	0,00	0,00	0,00	0,00	0,00	0,00	0,00	0,00				
3020			Wydatki osobowe niezaliczone do wynagrodzeń	przed zmianą	16 500,00	0,00	0,00	0,00	0,00	16 500,00	0,00	0,00	0,00	0,00	0,00	0,00	0,00	0,00	0,00						
				zmniejszenie	-921,00	0,00	0,00	0,00	0,00	-921,00	0,00	0,00	0,00	0,00	0,00	0,00	0,00	0,00	0,00	0,00					
				zwiększenie	0,00	0,00	0,00	0,00	0,00	0,00	0,00	0,00	0,00	0,00	0,00	0,00	0,00	0,00	0,00	0,00					
				po zmianach	15 579,00	0,00	0,00	0,00	0,00	15 579,00	0,00	0,00	0,00	0,00	0,00	0,00	0,00	0,00	0,00	0,00	0,00				
4010			Wynagrodzenia osobowe pracowników	przed zmianą	327 000,00	327 000,00	327 000,00	0,00	0,00	0,00	0,00	0,00	0,00	0,00	0,00	0,00	0,00	0,00							
				zmniejszenie	-9 211,00	-9 211,00	-9 211,00	0,00	0,00	0,00	0,00	0,00	0,00	0,00	0,00	0,00	0,00	0,00	0,00	0,00					
				zwiększenie	0,00	0,00	0,00	0,00	0,00	0,00	0,00	0,00	0,00	0,00	0,00	0,00	0,00	0,00	0,00	0,00					
				po zmianach	317 789,00	317 789,00	317 789,00	0,00	0,00	0,00	0,00	0,00	0,00	0,00	0,00	0,00	0,00	0,00	0,00	0,00	0,00				
4110			Składki na ubezpieczenia społeczne	przed zmianą	65 300,00	65 300,00	65 300,00	0,00	0,00	0,00	0,00	0,00	0,00	0,00	0,00	0,00	0,00	0,00							
				zmniejszenie	-1 742,00	-1 742,00	-1 742,00	0,00	0,00	0,00	0,00	0,00	0,00	0,00	0,00	0,00	0,00	0,00	0,00	0,00					
				zwiększenie	0,00	0,00	0,00	0,00	0,00	0,00	0,00	0,00	0,00	0,00	0,00	0,00	0,00	0,00	0,00	0,00					
				po zmianach	63 558,00	63 558,00	63 558,00	0,00	0,00	0,00	0,00	0,00	0,00	0,00	0,00	0,00	0,00	0,00	0,00	0,00	0,00				
4120			Składki na Fundusz Pracy oraz Solidarnościowy Fundusz Wspierania Osób Niepełnosprawnych	przed zmianą	9 200,00	9 200,00	9 200,00	0,00	0,00	0,00	0,00	0,00	0,00	0,00	0,00	0,00	0,00	0,00	0,00						
				zmniejszenie	-248,00	-248,00	-248,00	0,00	0,00	0,00	0,00	0,00	0,00	0,00	0,00	0,00	0,00	0,00	0,00	0,00					
				zwiększenie	0,00	0,00	0,00	0,00	0,00	0,00	0,00	0,00	0,00	0,00	0,00	0,00	0,00	0,00	0,00	0,00					
				po zmianach	8 952,00	8 952,00	8 952,00	0,00	0,00	0,00	0,00	0,00	0,00	0,00	0,00	0,00	0,00	0,00	0,00	0,00	0,00				
80113			Dowózienie uczniów do szkół	przed zmianą	139 926,00	139 926,00	57 170,00	82 456,00	0,00	300,00	0,00	0,00	0,00	0,00	0,00	0,00	0,00	0,00							
				zmniejszenie	-209,00	-209,00	0,00	-209,00	0,00	0,00	0,00	0,00	0,00	0,00	0,00	0,00	0,00	0,00	0,00	0,00					
				zwiększenie	209,00	209,00	0,00	209,00	0,00	0,00	0,00	0,00	0,00	0,00	0,00	0,00	0,00	0,00	0,00	0,00					
				po zmianach	139 926,00	139 926,00	57 170,00	82 456,00	0,00	300,00	0,00	0,00	0,00	0,00	0,00	0,00	0,00	0,00	0,00	0,00	0,00				
	4300		Zakup usług pozostałych	przed zmianą	25 282,00	25 282,00	0,00	25 282,00	0,00	0,00	0,00	0,00	0,00	0,00	0,00	0,00	0,00	0,00	0,00						
				zmniejszenie	-209,00	-209,00	0,00	-209,00	0,00	0,00	0,00	0,00	0,00	0,00	0,00	0,00	0,00	0,00	0,00	0,00	0,00				
				zwiększenie	0,00	0,00	0,00	0,00	0,00	0,00	0,00	0,00	0,00	0,00	0,00	0,00	0,00	0,00	0,00	0,00	0,00				
				po zmianach	25 073,00	25 073,00	0,00	25 073,00	0,00	0,00	0,00	0,00	0,00	0,00	0,00	0,00	0,00	0,00	0,00	0,00	0,00	0,00			
4440			Opisy na zakładowy fundusz świadczeń socjalnych	przed zmianą	954,00	954,00	0,00	954,00	0,00	0,00	0,00	0,00	0,00	0,00	0,00	0,00	0,00	0,00	0,00						
				zmniejszenie	0,00	0,00	0,00	0,00	0,00	0,00	0,00	0,00	0,00	0,00	0,00	0,00	0,00	0,00	0,00	0,00	0,00				
				zwiększenie	209,00	209,00	0,00	209,00	0,00	0,00	0,00	0,00	0,00	0,00	0,00	0,00	0,00	0,00	0,00	0,00	0,00	0,00			
				po zmianach	1 163,00	1 163,00	0,00	1 163,00	0,00	0,00	0,00	0,00	0,00	0,00	0,00	0,00	0,00	0,00	0,00	0,00	0,00	0,00	0,00		



## Rodzaj zadania:

## Własne

Dział	Rozdział	§ / grupa	Nazwa	Plan	z tego:										Wydatki majątkowe	z tego:				Wnieście wkładów do spółek prawa handlowego	
					Wydatki bieżące	Wydatki jednostek budżetowych	wynagrodzenia i składki od nich naliczane	wydatki związane z realizacją ich statutowych zadań;	dotacje na zadania bieżące	świadczenia na rzecz osób fizycznych;	wydatki na finansowanie z udziałem środków, o których mowa w art. 5 ust. 1 pkt 2 i 3	wydatki z tytułu poręczeń i gwarancji	obsługa długu	Wydatki majątkowe		inwestycje i zakupy inwestycyjne	w tym: na programy finansowane z udziałem środków, o których mowa w art. 5 ust. 1 pkt 2 i 3,	zakup i objęcie akcji i udziałów			
80149		3	4	5	6	7	8	9	10	11	12	13	14	15	16	17	18	19			
					111 100,00	103 600,00	97 600,00	6 000,00	0,00	7 500,00	0,00	0,00	0,00	0,00	0,00	0,00	0,00	0,00	0,00	0,00	0,00
					0,00	0,00	0,00	0,00	0,00	0,00	0,00	0,00	0,00	0,00	0,00	0,00	0,00	0,00	0,00	0,00	0,00
					12 122,00	11 201,00	11 201,00	0,00	0,00	921,00	0,00	0,00	0,00	0,00	0,00	0,00	0,00	0,00	0,00	0,00	0,00
			po zmianach	123 222,00	114 801,00	108 801,00	6 000,00	0,00	8 421,00	0,00	0,00	0,00	0,00	0,00	0,00	0,00	0,00	0,00			
				7 500,00	0,00	0,00	0,00	0,00	7 500,00	0,00	0,00	0,00	0,00	0,00	0,00	0,00	0,00	0,00	0,00		
				0,00	0,00	0,00	0,00	0,00	0,00	0,00	0,00	0,00	0,00	0,00	0,00	0,00	0,00	0,00	0,00		
				921,00	0,00	0,00	0,00	0,00	921,00	0,00	0,00	0,00	0,00	0,00	0,00	0,00	0,00	0,00	0,00		
			po zmianach	8 421,00	0,00	0,00	0,00	0,00	8 421,00	0,00	0,00	0,00	0,00	0,00	0,00	0,00	0,00	0,00			
				75 000,00	75 000,00	75 000,00	0,00	0,00	0,00	0,00	0,00	0,00	0,00	0,00	0,00	0,00	0,00	0,00	0,00		
				0,00	0,00	0,00	0,00	0,00	0,00	0,00	0,00	0,00	0,00	0,00	0,00	0,00	0,00	0,00	0,00		
				9 211,00	9 211,00	9 211,00	0,00	0,00	0,00	0,00	0,00	0,00	0,00	0,00	0,00	0,00	0,00	0,00	0,00		
			po zmianach	84 211,00	84 211,00	84 211,00	0,00	0,00	0,00	0,00	0,00	0,00	0,00	0,00	0,00	0,00	0,00	0,00			
				15 100,00	15 100,00	15 100,00	0,00	0,00	0,00	0,00	0,00	0,00	0,00	0,00	0,00	0,00	0,00	0,00	0,00		
				0,00	0,00	0,00	0,00	0,00	0,00	0,00	0,00	0,00	0,00	0,00	0,00	0,00	0,00	0,00	0,00		
				1 742,00	1 742,00	1 742,00	0,00	0,00	0,00	0,00	0,00	0,00	0,00	0,00	0,00	0,00	0,00	0,00	0,00		
			po zmianach	16 842,00	16 842,00	16 842,00	0,00	0,00	0,00	0,00	0,00	0,00	0,00	0,00	0,00	0,00	0,00	0,00			
				2 200,00	2 200,00	2 200,00	0,00	0,00	0,00	0,00	0,00	0,00	0,00	0,00	0,00	0,00	0,00	0,00	0,00		
				0,00	0,00	0,00	0,00	0,00	0,00	0,00	0,00	0,00	0,00	0,00	0,00	0,00	0,00	0,00	0,00		
				248,00	248,00	248,00	0,00	0,00	0,00	0,00	0,00	0,00	0,00	0,00	0,00	0,00	0,00	0,00	0,00		
			po zmianach	2 448,00	2 448,00	2 448,00	0,00	0,00	0,00	0,00	0,00	0,00	0,00	0,00	0,00	0,00	0,00	0,00			
				44 800,00	42 300,00	38 300,00	6 000,00	0,00	2 500,00	0,00	0,00	0,00	0,00	0,00	0,00	0,00	0,00	0,00	0,00		
				0,00	0,00	0,00	0,00	0,00	0,00	0,00	0,00	0,00	0,00	0,00	0,00	0,00	0,00	0,00	0,00		
				9 677,00	8 942,00	8 942,00	0,00	0,00	735,00	0,00	0,00	0,00	0,00	0,00	0,00	0,00	0,00	0,00	0,00		
			po zmianach	54 477,00	51 242,00	45 242,00	6 000,00	0,00	3 235,00	0,00	0,00	0,00	0,00	0,00	0,00	0,00	0,00	0,00			
				2 500,00	0,00	0,00	0,00	0,00	2 500,00	0,00	0,00	0,00	0,00	0,00	0,00	0,00	0,00	0,00	0,00		
				0,00	0,00	0,00	0,00	0,00	0,00	0,00	0,00	0,00	0,00	0,00	0,00	0,00	0,00	0,00	0,00		
				735,00	0,00	0,00	0,00	0,00	735,00	0,00	0,00	0,00	0,00	0,00	0,00	0,00	0,00	0,00	0,00		
			po zmianach	3 235,00	0,00	0,00	0,00	0,00	3 235,00	0,00	0,00	0,00	0,00	0,00	0,00	0,00	0,00	0,00			
				26 100,00	26 100,00	26 100,00	0,00	0,00	0,00	0,00	0,00	0,00	0,00	0,00	0,00	0,00	0,00	0,00	0,00		
				0,00	0,00	0,00	0,00	0,00	0,00	0,00	0,00	0,00	0,00	0,00	0,00	0,00	0,00	0,00	0,00		
				7 354,00	7 354,00	7 354,00	0,00	0,00	0,00	0,00	0,00	0,00	0,00	0,00	0,00	0,00	0,00	0,00	0,00		
			po zmianach	33 454,00	33 454,00	33 454,00	0,00	0,00	0,00	0,00	0,00	0,00	0,00	0,00	0,00	0,00	0,00	0,00			
				5 600,00	5 600,00	5 600,00	0,00	0,00	0,00	0,00	0,00	0,00	0,00	0,00	0,00	0,00	0,00	0,00	0,00		
				0,00	0,00	0,00	0,00	0,00	0,00	0,00	0,00	0,00	0,00	0,00	0,00	0,00	0,00	0,00	0,00		
				1 390,00	1 390,00	1 390,00	0,00	0,00	0,00	0,00	0,00	0,00	0,00	0,00	0,00	0,00	0,00	0,00	0,00		
			po zmianach	6 990,00	6 990,00	6 990,00	0,00	0,00	0,00	0,00	0,00	0,00	0,00	0,00	0,00	0,00	0,00	0,00			
				800,00	800,00	800,00	0,00	0,00	0,00	0,00	0,00	0,00	0,00	0,00	0,00	0,00	0,00	0,00	0,00		
				0,00	0,00	0,00	0,00	0,00	0,00	0,00	0,00	0,00	0,00	0,00	0,00	0,00	0,00	0,00	0,00		
				198,00	198,00	198,00	0,00	0,00	0,00	0,00	0,00	0,00	0,00	0,00	0,00	0,00	0,00	0,00	0,00		
			po zmianach	998,00	998,00	998,00	0,00	0,00	0,00	0,00	0,00	0,00	0,00	0,00	0,00	0,00	0,00	0,00			
				20 000,00	20 000,00	10 100,00	9 900,00	0,00	0,00	0,00	0,00	0,00	0,00	0,00	0,00	0,00	0,00	0,00	0,00		
				0,00	0,00	0,00	0,00	0,00	0,00	0,00	0,00	0,00	0,00	0,00	0,00	0,00	0,00	0,00	0,00		
				42 618,00	32 618,00	5 358,00	27 260,00	0,00	0,00	0,00	0,00	0,00	0,00	0,00	0,00	0,00	0,00	0,00	0,00	0,00	
			po zmianach	62 618,00	52 618,00	15 458,00	37 160,00	0,00	0,00	0,00	0,00	0,00	10 000,00	0,00	10 000,00	0,00	0,00	0,00			
				0,00	0,00	0,00	0,00	0,00	0,00	0,00	0,00	0,00	0,00	0,00	0,00	0,00	0,00	0,00	0,00		
				0,00	0,00	0,00	0,00	0,00	0,00	0,00	0,00	0,00	0,00	0,00	0,00	0,00	0,00	0,00	0,00		
				0,00	0,00	0,00	0,00	0,00	0,00	0,00	0,00	0,00	0,00	0,00	0,00	0,00	0,00	0,00	0,00		



Rodzaj zadania:

Własne

Własne																				
Rodzaj zadania:																				
Dział	Rozdział	§ / grupa	Nazwa	Plan	Wydatki bieżące	wydatki jednostek budżetowych	z tego:		dotacje na zadania bieżące	świadczenia na rzecz osób fizycznych;	wydatki na programy finansowane z udziałem środków, o których mowa w art. 5 ust. 1 pkt 2 i 3	wypłaty z tytułu poręczeń i gwarancji	obługa długu	Wydatki majątkowe	inwestycje i zakupy inwestycyjne	w tym: na programy finansowane z udziałem środków, o których mowa w art. 5 ust. 1 pkt 2 i 3,	zakup i objęcie akcji i udziałów	Wnieście wkładów do spółek prawa handlowego		
1	2	3	4	5	6	7	8	9	10	11	12	13	14	15	16	17	18	19		
85111			Szpitale ogólne	przed zmianą	0,00	0,00	0,00	0,00	0,00	0,00	0,00	0,00	0,00	0,00	0,00	0,00	0,00	0,00		
				zmniejszenie	0,00	0,00	0,00	0,00	0,00	0,00	0,00	0,00	0,00	0,00	0,00	0,00	0,00	0,00	0,00	
				zwiększenie	10 000,00	0,00	0,00	0,00	0,00	0,00	0,00	0,00	0,00	0,00	0,00	10 000,00	10 000,00	0,00	0,00	0,00
				po zmianach	10 000,00	0,00	0,00	0,00	0,00	0,00	0,00	0,00	0,00	0,00	0,00	10 000,00	10 000,00	0,00	0,00	0,00
6220		Dotacje celowe z budżetu na finansowanie lub dofinansowanie kosztów realizacji inwestycji i zakupów inwestycyjnych innych jednostek sektora finansów publicznych	przed zmianą	0,00	0,00	0,00	0,00	0,00	0,00	0,00	0,00	0,00	0,00	0,00	0,00	0,00	0,00	0,00		
			zmniejszenie	0,00	0,00	0,00	0,00	0,00	0,00	0,00	0,00	0,00	0,00	0,00	0,00	0,00	0,00	0,00	0,00	
			zwiększenie	10 000,00	0,00	0,00	0,00	0,00	0,00	0,00	0,00	0,00	0,00	0,00	0,00	10 000,00	10 000,00	0,00	0,00	0,00
			po zmianach	10 000,00	0,00	0,00	0,00	0,00	0,00	0,00	0,00	0,00	0,00	0,00	0,00	10 000,00	10 000,00	0,00	0,00	0,00
85153		Zwalczanie narkomanii	przed zmianą	1 000,00	1 000,00	0,00	1 000,00	0,00	0,00	0,00	0,00	0,00	0,00	0,00	0,00	0,00	0,00	0,00		
			zmniejszenie	0,00	0,00	0,00	0,00	0,00	0,00	0,00	0,00	0,00	0,00	0,00	0,00	0,00	0,00	0,00	0,00	
			zwiększenie	7 000,00	7 000,00	0,00	7 000,00	0,00	0,00	0,00	0,00	0,00	0,00	0,00	0,00	0,00	0,00	0,00	0,00	
			po zmianach	8 000,00	8 000,00	0,00	8 000,00	0,00	0,00	0,00	0,00	0,00	0,00	0,00	0,00	0,00	0,00	0,00	0,00	0,00
4210		Zakup materiałów i wyposażenia	przed zmianą	500,00	500,00	0,00	500,00	0,00	0,00	0,00	0,00	0,00	0,00	0,00	0,00	0,00	0,00	0,00		
			zmniejszenie	0,00	0,00	0,00	0,00	0,00	0,00	0,00	0,00	0,00	0,00	0,00	0,00	0,00	0,00	0,00	0,00	
			zwiększenie	2 500,00	2 500,00	0,00	2 500,00	0,00	0,00	0,00	0,00	0,00	0,00	0,00	0,00	0,00	0,00	0,00	0,00	0,00
			po zmianach	3 000,00	3 000,00	0,00	3 000,00	0,00	0,00	0,00	0,00	0,00	0,00	0,00	0,00	0,00	0,00	0,00	0,00	0,00
4300		Zakup usług pozostałych	przed zmianą	500,00	500,00	0,00	500,00	0,00	0,00	0,00	0,00	0,00	0,00	0,00	0,00	0,00	0,00	0,00		
			zmniejszenie	0,00	0,00	0,00	0,00	0,00	0,00	0,00	0,00	0,00	0,00	0,00	0,00	0,00	0,00	0,00	0,00	
			zwiększenie	4 500,00	4 500,00	0,00	4 500,00	0,00	0,00	0,00	0,00	0,00	0,00	0,00	0,00	0,00	0,00	0,00	0,00	0,00
			po zmianach	5 000,00	5 000,00	0,00	5 000,00	0,00	0,00	0,00	0,00	0,00	0,00	0,00	0,00	0,00	0,00	0,00	0,00	0,00
85154		Przeciwdziałanie alkoholizmowi	przed zmianą	19 000,00	19 000,00	10 100,00	8 900,00	0,00	0,00	0,00	0,00	0,00	0,00	0,00	0,00	0,00	0,00	0,00		
			zmniejszenie	0,00	0,00	0,00	0,00	0,00	0,00	0,00	0,00	0,00	0,00	0,00	0,00	0,00	0,00	0,00	0,00	
			zwiększenie	25 618,00	25 618,00	5 358,00	20 260,00	0,00	0,00	0,00	0,00	0,00	0,00	0,00	0,00	0,00	0,00	0,00	0,00	0,00
			po zmianach	44 618,00	44 618,00	15 458,00	29 160,00	0,00	0,00	0,00	0,00	0,00	0,00	0,00	0,00	0,00	0,00	0,00	0,00	0,00
4110		Składki na ubezpieczenia społeczne	przed zmianą	1 120,00	1 120,00	1 120,00	0,00	0,00	0,00	0,00	0,00	0,00	0,00	0,00	0,00	0,00	0,00	0,00		
			zmniejszenie	0,00	0,00	0,00	0,00	0,00	0,00	0,00	0,00	0,00	0,00	0,00	0,00	0,00	0,00	0,00	0,00	
			zwiększenie	1 000,00	1 000,00	1 000,00	0,00	0,00	0,00	0,00	0,00	0,00	0,00	0,00	0,00	0,00	0,00	0,00	0,00	
			po zmianach	2 120,00	2 120,00	2 120,00	0,00	0,00	0,00	0,00	0,00	0,00	0,00	0,00	0,00	0,00	0,00	0,00	0,00	0,00
4120		Składki na Fundusz Pracy oraz Solidarnościowy Fundusz Wsparcia Osób Niepełnosprawnych	przed zmianą	180,00	180,00	180,00	0,00	0,00	0,00	0,00	0,00	0,00	0,00	0,00	0,00	0,00	0,00	0,00		
			zmniejszenie	0,00	0,00	0,00	0,00	0,00	0,00	0,00	0,00	0,00	0,00	0,00	0,00	0,00	0,00	0,00	0,00	
			zwiększenie	100,00	100,00	100,00	0,00	0,00	0,00	0,00	0,00	0,00	0,00	0,00	0,00	0,00	0,00	0,00	0,00	0,00
			po zmianach	280,00	280,00	280,00	0,00	0,00	0,00	0,00	0,00	0,00	0,00	0,00	0,00	0,00	0,00	0,00	0,00	0,00
4170		Wynagrodzenia bezosobowe	przed zmianą	8 600,00	8 600,00	8 600,00	0,00	0,00	0,00	0,00	0,00	0,00	0,00	0,00	0,00	0,00	0,00	0,00		
			zmniejszenie	0,00	0,00	0,00	0,00	0,00	0,00	0,00	0,00	0,00	0,00	0,00	0,00	0,00	0,00	0,00	0,00	
			zwiększenie	4 258,00	4 258,00	4 258,00	0,00	0,00	0,00	0,00	0,00	0,00	0,00	0,00	0,00	0,00	0,00	0,00	0,00	0,00
			po zmianach	13 058,00	13 058,00	13 058,00	0,00	0,00	0,00	0,00	0,00	0,00	0,00	0,00	0,00	0,00	0,00	0,00	0,00	0,00
4210		Zakup materiałów i wyposażenia	przed zmianą	4 200,00	4 200,00	4 200,00	0,00	0,00	0,00	0,00	0,00	0,00	0,00	0,00	0,00	0,00	0,00	0,00		
			zmniejszenie	0,00	0,00	0,00	0,00	0,00	0,00	0,00	0,00	0,00	0,00	0,00	0,00	0,00	0,00	0,00	0,00	
			zwiększenie	8 000,00	8 000,00	8 000,00	0,00	0,00	0,00	0,00	0,00	0,00	0,00	0,00	0,00	0,00	0,00	0,00	0,00	0,00
			po zmianach	12 200,00	12 200,00	12 200,00	0,00	0,00	0,00	0,00	0,00	0,00	0,00	0,00	0,00	0,00	0,00	0,00	0,00	0,00
4300		Zakup usług pozostałych	przed zmianą	4 200,00	4 200,00	4 200,00	0,00	0,00	0,00	0,00	0,00	0,00	0,00	0,00	0,00	0,00	0,00	0,00		
			zmniejszenie	0,00	0,00	0,00	0,00	0,00	0,00	0,00	0,00	0,00	0,00	0,00	0,00	0,00	0,00	0,00	0,00	
			zwiększenie	11 260,00	11 260,00	11 260,00	0,00	0,00	0,00	0,00	0,00	0,00	0,00	0,00	0,00	0,00	0,00	0,00	0,00	0,00
			po zmianach	15 460,00	15 460,00	15 460,00	0,00	0,00	0,00	0,00	0,00	0,00	0,00	0,00	0,00	0,00	0,00	0,00	0,00	0,00



## Rodzaj zadania: Własne

Dział	Rozdział	§ / grupa	Nazwa	Plan	Wydatki bieżące				z tego:				z tego:				Wydatki majątkowe	z tego:				Wnieście wkładów do spółek prawa handlowego
					Wydatki bieżące	Wydatki jednostek budżetowych	Wydatki wynagrodzenia i składki od nich naliczane	Wydatki związane z realizacją ich zadań,	dotacje na zadania bieżące	świadczenia na rzecz osób fizycznych;	wydatki na programy finansowane z udziałem środków, o pkt 5 ust. 1 pkt 2 i 3	wypłaty z tytułu poręczeń i gwarancji	obsługa długu	Wydatki	inwestycyjne i zakupne	w tym: na programy finansowane z tytułu udziałem środków, o pkt 5 ust. 1 pkt 2 i 3		zakup i objęcie akcji i udziałów				
1	2	3	4	5	6	7	8	9	10	11	12	13	14	15	16	17	18	19				
4700			Szkolenia pracowników niebędących członkami korpusu służby cywilnej	przed zmianą	0,00	0,00	0,00	0,00	0,00	0,00	0,00	0,00	0,00	0,00	0,00	0,00	0,00	0,00	0,00			
				zmniejszenie	0,00	0,00	0,00	0,00	0,00	0,00	0,00	0,00	0,00	0,00	0,00	0,00	0,00	0,00	0,00			
				po zmianach	1 000,00	1 000,00	0,00	1 000,00	0,00	0,00	0,00	0,00	0,00	0,00	0,00	0,00	0,00	0,00	0,00	0,00		
				zmniejszenie	399 756,00	202 836,00	161 100,00	41 736,00	0,00	196 920,00	0,00	0,00	0,00	0,00	0,00	0,00	0,00	0,00	0,00	0,00		
852			Pomoc społeczna	zmniejszenie	-768,00	-768,00	0,00	-768,00	0,00	0,00	0,00	0,00	0,00	0,00	0,00	0,00	0,00	0,00				
po zmianach				399 756,00	202 836,00	161 100,00	41 736,00	0,00	196 920,00	0,00	0,00	0,00	0,00	0,00	0,00	0,00	0,00	0,00				
zmniejszenie				-768,00	-768,00	0,00	-768,00	0,00	0,00	0,00	0,00	0,00	0,00	0,00	0,00	0,00	0,00	0,00				
po zmianach				399 756,00	202 836,00	161 100,00	41 736,00	0,00	196 920,00	0,00	0,00	0,00	0,00	0,00	0,00	0,00	0,00	0,00				
85202			Domy pomocy społecznej	zmniejszenie	-768,00	-768,00	0,00	-768,00	0,00	0,00	0,00	0,00	0,00	0,00	0,00	0,00	0,00	0,00				
po zmianach				399 756,00	202 836,00	161 100,00	41 736,00	0,00	196 920,00	0,00	0,00	0,00	0,00	0,00	0,00	0,00	0,00	0,00				
zmniejszenie				-768,00	-768,00	0,00	-768,00	0,00	0,00	0,00	0,00	0,00	0,00	0,00	0,00	0,00	0,00	0,00				
po zmianach				399 756,00	202 836,00	161 100,00	41 736,00	0,00	196 920,00	0,00	0,00	0,00	0,00	0,00	0,00	0,00	0,00	0,00				
4330			Zakup usług przez jednostki samorządu terytorialnego od innych jednostek samorządu terytorialnego	przed zmianą	22 632,00	22 632,00	0,00	22 632,00	0,00	0,00	0,00	0,00	0,00	0,00	0,00	0,00	0,00	0,00				
zmniejszenie				0,00	0,00	0,00	0,00	0,00	0,00	0,00	0,00	0,00	0,00	0,00	0,00	0,00	0,00	0,00				
po zmianach				22 632,00	22 632,00	0,00	22 632,00	0,00	0,00	0,00	0,00	0,00	0,00	0,00	0,00	0,00	0,00	0,00	0,00			
zmniejszenie				768,00	768,00	0,00	768,00	0,00	0,00	0,00	0,00	0,00	0,00	0,00	0,00	0,00	0,00	0,00	0,00			
85219			Ośrodki pomocy społecznej	przed zmianą	174 896,00	174 896,00	161 100,00	13 596,00	0,00	200,00	0,00	0,00	0,00	0,00	0,00	0,00	0,00	0,00				
zmniejszenie				0,00	0,00	0,00	0,00	0,00	0,00	0,00	0,00	0,00	0,00	0,00	0,00	0,00	0,00	0,00				
po zmianach				174 896,00	174 896,00	161 100,00	13 596,00	0,00	200,00	0,00	0,00	0,00	0,00	0,00	0,00	0,00	0,00	0,00	0,00			
zmniejszenie				768,00	768,00	768,00	768,00	0,00	0,00	0,00	0,00	0,00	0,00	0,00	0,00	0,00	0,00	0,00	0,00			
4440			Odpisy na zakładowy fundusz świadczeń socjalnych	przed zmianą	175 664,00	175 664,00	161 100,00	14 364,00	0,00	200,00	0,00	0,00	0,00	0,00	0,00	0,00	0,00	0,00				
zmniejszenie				3 496,00	3 496,00	0,00	3 496,00	0,00	0,00	0,00	0,00	0,00	0,00	0,00	0,00	0,00	0,00	0,00	0,00			
po zmianach				175 664,00	175 664,00	161 100,00	14 364,00	0,00	200,00	0,00	0,00	0,00	0,00	0,00	0,00	0,00	0,00	0,00	0,00			
zmniejszenie				768,00	768,00	0,00	768,00	0,00	0,00	0,00	0,00	0,00	0,00	0,00	0,00	0,00	0,00	0,00	0,00			
900			Gospodarka komunalna i ochrona środowiska	przed zmianą	853 017,42	853 017,42	118 922,00	733 895,42	0,00	200,00	0,00	0,00	0,00	0,00	0,00	0,00	0,00	0,00				
zmniejszenie				-907,00	-907,00	0,00	-907,00	0,00	0,00	0,00	0,00	0,00	0,00	0,00	0,00	0,00	0,00	0,00	0,00			
po zmianach				853 017,42	853 017,42	118 922,00	733 895,42	0,00	200,00	0,00	0,00	0,00	0,00	0,00	0,00	0,00	0,00	0,00	0,00			
zmniejszenie				41 049,00	41 049,00	0,00	41 049,00	0,00	0,00	0,00	0,00	0,00	0,00	0,00	0,00	0,00	0,00	0,00	0,00			
90001			Gospodarka ściekowa i ochrona wód	po zmianach	893 159,42	893 159,42	118 922,00	774 037,42	0,00	200,00	0,00	0,00	0,00	0,00	0,00	0,00	0,00	0,00				
zmniejszenie				168 654,64	168 654,64	13 422,00	155 232,64	0,00	0,00	0,00	0,00	0,00	0,00	0,00	0,00	0,00	0,00	0,00	0,00			
po zmianach				30 039,00	30 039,00	0,00	30 039,00	0,00	0,00	0,00	0,00	0,00	0,00	0,00	0,00	0,00	0,00	0,00	0,00			
zmniejszenie				-39,00	-39,00	0,00	-39,00	0,00	0,00	0,00	0,00	0,00	0,00	0,00	0,00	0,00	0,00	0,00	0,00			
4270			Zakup usług remontowych	przed zmianą	198 654,64	198 654,64	13 422,00	185 232,64	0,00	0,00	0,00	0,00	0,00	0,00	0,00	0,00	0,00	0,00				
zmniejszenie				0,00	0,00	0,00	0,00	0,00	0,00	0,00	0,00	0,00	0,00	0,00	0,00	0,00	0,00	0,00	0,00			
po zmianach				30 039,00	30 039,00	0,00	30 039,00	0,00	0,00	0,00	0,00	0,00	0,00	0,00	0,00	0,00	0,00	0,00	0,00			
zmniejszenie				30 000,00	30 000,00	0,00	30 000,00	0,00	0,00	0,00	0,00	0,00	0,00	0,00	0,00	0,00	0,00	0,00	0,00			
4300			Zakup usług pozostałych	przed zmianą	135 000,00	135 000,00	0,00	135 000,00	0,00	0,00	0,00	0,00	0,00	0,00	0,00	0,00	0,00	0,00				
zmniejszenie				-39,00	-39,00	0,00	-39,00	0,00	0,00	0,00	0,00	0,00	0,00	0,00	0,00	0,00	0,00	0,00	0,00			
po zmianach				134 961,00	134 961,00	0,00	134 961,00	0,00	0,00	0,00	0,00	0,00	0,00	0,00	0,00	0,00	0,00	0,00	0,00			
zmniejszenie				318,00	318,00	0,00	318,00	0,00	0,00	0,00	0,00	0,00	0,00	0,00	0,00	0,00	0,00	0,00	0,00			
4440			Odpisy na zakładowy fundusz świadczeń socjalnych	po zmianach	39,00	39,00	0,00	39,00	0,00	0,00	0,00	0,00	0,00	0,00	0,00	0,00	0,00	0,00				
zmniejszenie				357,00	357,00	0,00	357,00	0,00	0,00	0,00	0,00	0,00	0,00	0,00	0,00	0,00	0,00	0,00	0,00			
po zmianach				380 526,00	380 526,00	5 020,00	375 506,00	0,00	0,00	0,00	0,00	0,00	0,00	0,00	0,00	0,00	0,00	0,00	0,00			
zmniejszenie				10 142,00	10 142,00	0,00	10 142,00	0,00	0,00	0,00	0,00	0,00	0,00	0,00	0,00	0,00	0,00	0,00	0,00	0,00		
90002			Gospodarka odpadami komunalnymi	po zmianach	390 668,00	390 668,00	5 020,00	385 648,00	0,00	0,00	0,00	0,00	0,00	0,00	0,00	0,00	0,00	0,00				
zmniejszenie				10 142,00	10 142,00	0,00	10 142,00	0,00	0,00	0,00	0,00	0,00	0,00	0,00	0,00	0,00	0,00	0,00	0,00			
po zmianach				390 668,00	390 668,00	5 020,00	385 648,00	0,00	0,00	0,00	0,00	0,00	0,00	0,00	0,00	0,00	0,00	0,00	0,00			
zmniejszenie				0,00	0,00	0,00	0,00	0,00	0,00	0,00	0,00	0,00	0,00	0,00	0,00	0,00	0,00	0,00	0,00			



Rodzaj zadania:

Własne

Dział	§ / grupa	Nazwa	Plan	Wydaki bieżące	z tego:					z tego:					Wydaki majątkowe	Inwestycje i zakupy inwestycyjne	z tego:		Wnieście wkładów do spółek prawa handlowego	
					wydatki jednostek budżetowych	wydatki na wypłaty z tytułu realizacji ich statutowych zadań;	wydatki związane z realizacją ich statutowych zadań;	dotacje na zadania bieżące	świadczenia na rzecz osób fizycznych;	wydatki na programy finansowane z udziałem środków, o których mowa w art. 5 ust. 1 pkt 2 i 3	wypłaty z tytułu poręczeń i gwarancji	obsługa długu	w tym:	na programy finansowane z udziałem środków, o których mowa w art. 5 ust. 1 pkt 2 i 3			zakup akcji i udziałów			
1	2	3	4	5	6	7	8	9	10	11	12	13	14	15	16	17	18	19		
90095	4300	Zakup usług pozostałych	przed zmianą	374 506,00	374 506,00	374 506,00	0,00	374 506,00	0,00	0,00	0,00	0,00	0,00	0,00	0,00	0,00	0,00	0,00	0,00	
			zmniejszenie	0,00	0,00	0,00	0,00	0,00	0,00	0,00	0,00	0,00	0,00	0,00	0,00	0,00	0,00	0,00	0,00	
			zwiększenie	10 142,00	10 142,00	10 142,00	0,00	10 142,00	0,00	0,00	0,00	0,00	0,00	0,00	0,00	0,00	0,00	0,00	0,00	
			po zmianach	384 648,00	384 648,00	384 648,00	0,00	384 648,00	0,00	0,00	0,00	0,00	0,00	0,00	0,00	0,00	0,00	0,00	0,00	0,00
			przed zmianą	148 517,78	148 517,78	148 517,78	100 480,00	47 837,78	0,00	200,00	0,00	0,00	0,00	0,00	0,00	0,00	0,00	0,00	0,00	0,00
4430	Pozostała działalność	zmniejszenie	-868,00	-868,00	-868,00	0,00	-868,00	0,00	0,00	0,00	0,00	0,00	0,00	0,00	0,00	0,00	0,00	0,00		
		zwiększenie	868,00	868,00	868,00	0,00	868,00	0,00	0,00	0,00	0,00	0,00	0,00	0,00	0,00	0,00	0,00	0,00		
		po zmianach	148 517,78	148 517,78	148 517,78	100 480,00	47 837,78	0,00	200,00	0,00	0,00	0,00	0,00	0,00	0,00	0,00	0,00	0,00		
		przed zmianą	3 500,00	3 500,00	3 500,00	0,00	3 500,00	0,00	0,00	0,00	0,00	0,00	0,00	0,00	0,00	0,00	0,00	0,00	0,00	
		zmniejszenie	0,00	0,00	0,00	0,00	0,00	0,00	0,00	0,00	0,00	0,00	0,00	0,00	0,00	0,00	0,00	0,00	0,00	
4440	Różne opłaty i składki	zwiększenie	868,00	868,00	868,00	0,00	868,00	0,00	0,00	0,00	0,00	0,00	0,00	0,00	0,00	0,00	0,00	0,00		
		po zmianach	4 368,00	4 368,00	4 368,00	0,00	4 368,00	0,00	0,00	0,00	0,00	0,00	0,00	0,00	0,00	0,00	0,00	0,00	0,00	
		przed zmianą	2 543,00	2 543,00	2 543,00	0,00	2 543,00	0,00	0,00	0,00	0,00	0,00	0,00	0,00	0,00	0,00	0,00	0,00	0,00	
		zmniejszenie	-868,00	-868,00	-868,00	0,00	-868,00	0,00	0,00	0,00	0,00	0,00	0,00	0,00	0,00	0,00	0,00	0,00	0,00	
		po zmianach	1 675,00	1 675,00	1 675,00	0,00	1 675,00	0,00	0,00	0,00	0,00	0,00	0,00	0,00	0,00	0,00	0,00	0,00	0,00	
92109	Opłaty na zakładowy fundusz świadczeń socjalnych	zwiększenie	364 467,77	364 467,77	120 834,77	0,00	120 834,77	243 633,00	0,00	0,00	0,00	0,00	0,00	0,00	0,00	0,00	0,00	0,00	0,00	
		po zmianach	0,00	0,00	0,00	0,00	0,00	0,00	0,00	0,00	0,00	0,00	0,00	0,00	0,00	0,00	0,00	0,00	0,00	
		zmniejszenie	12 000,00	0,00	0,00	0,00	0,00	0,00	0,00	0,00	0,00	0,00	0,00	0,00	0,00	0,00	0,00	0,00	0,00	
		zwiększenie	376 467,77	364 467,77	120 834,77	0,00	120 834,77	243 633,00	0,00	0,00	0,00	0,00	0,00	0,00	0,00	0,00	0,00	0,00	0,00	
		po zmianach	347 961,21	347 961,21	108 961,21	0,00	108 961,21	239 000,00	0,00	0,00	0,00	0,00	0,00	0,00	0,00	0,00	0,00	0,00	0,00	
92109	Domy i ośrodki kultury, świetlice i kluby	zmniejszenie	0,00	0,00	0,00	0,00	0,00	0,00	0,00	0,00	0,00	0,00	0,00	0,00	0,00	0,00	0,00	0,00	0,00	
		zwiększenie	12 000,00	0,00	0,00	0,00	0,00	0,00	0,00	0,00	0,00	0,00	0,00	0,00	0,00	0,00	0,00	0,00	0,00	
		po zmianach	359 961,21	347 961,21	108 961,21	0,00	108 961,21	239 000,00	0,00	0,00	0,00	0,00	0,00	0,00	0,00	0,00	0,00	0,00	0,00	
		przed zmianą	0,00	0,00	0,00	0,00	0,00	0,00	0,00	0,00	0,00	0,00	0,00	0,00	0,00	0,00	0,00	0,00	0,00	
		zmniejszenie	0,00	0,00	0,00	0,00	0,00	0,00	0,00	0,00	0,00	0,00	0,00	0,00	0,00	0,00	0,00	0,00	0,00	
6050	Wydaki inwestycyjne jednostek budżetowych	zwiększenie	12 000,00	0,00	0,00	0,00	0,00	0,00	0,00	0,00	0,00	0,00	0,00	0,00	0,00	0,00	0,00	0,00	0,00	
		po zmianach	12 000,00	0,00	0,00	0,00	0,00	0,00	0,00	0,00	0,00	0,00	0,00	0,00	0,00	0,00	0,00	0,00	0,00	
		przed zmianą	41 482,73	41 482,73	21 482,73	16 828,00	4 654,73	20 000,00	0,00	0,00	0,00	0,00	0,00	0,00	0,00	0,00	0,00	0,00	0,00	
		zmniejszenie	-302,27	-302,27	-302,27	0,00	0,00	0,00	0,00	0,00	0,00	0,00	0,00	0,00	0,00	0,00	0,00	0,00	0,00	
		po zmianach	302,27	302,27	302,27	0,00	302,27	20 000,00	0,00	0,00	0,00	0,00	0,00	0,00	0,00	0,00	0,00	0,00	0,00	
92605	Kultura fizyczna	zwiększenie	41 482,73	41 482,73	21 482,73	16 828,00	4 654,73	20 000,00	0,00	0,00	0,00	0,00	0,00	0,00	0,00	0,00	0,00	0,00	0,00	
		po zmianach	41 482,73	41 482,73	21 482,73	16 828,00	4 654,73	20 000,00	0,00	0,00	0,00	0,00	0,00	0,00	0,00	0,00	0,00	0,00	0,00	
		przed zmianą	-302,27	-302,27	-302,27	0,00	0,00	0,00	0,00	0,00	0,00	0,00	0,00	0,00	0,00	0,00	0,00	0,00	0,00	
		zmniejszenie	302,27	302,27	302,27	0,00	302,27	0,00	0,00	0,00	0,00	0,00	0,00	0,00	0,00	0,00	0,00	0,00	0,00	
		po zmianach	41 482,73	41 482,73	21 482,73	16 828,00	4 654,73	20 000,00	0,00	0,00	0,00	0,00	0,00	0,00	0,00	0,00	0,00	0,00	0,00	
4110	Zadania w zakresie kultury fizycznej	zwiększenie	2 300,00	2 300,00	2 300,00	0,00	2 300,00	0,00	0,00	0,00	0,00	0,00	0,00	0,00	0,00	0,00	0,00	0,00	0,00	
		po zmianach	2 300,00	2 300,00	2 300,00	0,00	2 300,00	0,00	0,00	0,00	0,00	0,00	0,00	0,00	0,00	0,00	0,00	0,00	0,00	
		przed zmianą	-302,27	-302,27	-302,27	0,00	0,00	0,00	0,00	0,00	0,00	0,00	0,00	0,00	0,00	0,00	0,00	0,00	0,00	
		zmniejszenie	302,27	302,27	302,27	0,00	302,27	0,00	0,00	0,00	0,00	0,00	0,00	0,00	0,00	0,00	0,00	0,00	0,00	
		po zmianach	1 997,73	1 997,73	1 997,73	0,00	1 997,73	0,00	0,00	0,00	0,00	0,00	0,00	0,00	0,00	0,00	0,00	0,00	0,00	
4110	Świadczenia na ubezpieczenia społeczne	zwiększenie	473,73	473,73	473,73	0,00	473,73	0,00	0,00	0,00	0,00	0,00	0,00	0,00	0,00	0,00	0,00	0,00	0,00	
		po zmianach	473,73	473,73	473,73	0,00	473,73	0,00	0,00	0,00	0,00	0,00	0,00	0,00	0,00	0,00	0,00	0,00	0,00	
		przed zmianą	302,27	302,27	302,27	0,00	302,27	0,00	0,00	0,00	0,00	0,00	0,00	0,00	0,00	0,00	0,00	0,00	0,00	
		zmniejszenie	0,00	0,00	0,00	0,00	0,00	0,00	0,00	0,00	0,00	0,00	0,00	0,00	0,00	0,00	0,00	0,00	0,00	
		po zmianach	776,00	776,00	776,00	0,00	776,00	0,00	0,00	0,00	0,00	0,00	0,00	0,00	0,00	0,00	0,00	0,00	0,00	
4440	Opłaty na zakładowy fundusz świadczeń socjalnych	zwiększenie	8 212 708,00	7 362 708,00	6 250 677,12	3 963 915,00	2 287 682,12	263 633,00	450 019,00	238 378,88	0,00	100 000,00	850 000,00	850 000,00	0,00	0,00	0,00	0,00	0,00	
		po zmianach	-44 241,69	-44 241,69	-41 512,01	-37 445,27	-4 866,74	0,00	-1 856,00	-1 073,68	0,00	0,00	0,00	0,00	0,00	0,00	0,00	0,00	0,00	
		przed zmianą	663 423,77	151 423,77	131 272,01	25 501,00	105 771,01	0,00	1 856,00	18 495,76	0,00	0,00	512 000,00	512 000,00	233 019,75	0,00	0,00	0,00	0,00	
		zmniejszenie	8 831 890,08	7 469 890,08	6 340 437,12	3 951 076,73	2 389 866,39	263 633,00	450 019,00	315 800,96	0,00	100 000,00	1 362 000,00	1 362 000,00	0,00	0,00	0,00	0,00	0,00	
		po zmianach																		
Wydaki razem:																				









Załącznik Nr 4  
do Uchwały Nr .../.../20  
Rady Miejskiej w Surazhu  
z dnia 26 maja 2020 r.

### Przychody i rozchody budżetu w 2020r.

Lp.	Treść	Klasyfikacja §	Kwota
1	2	3	4
<b>Przychody ogółem:</b>			<b>1 444 866,28</b>
1	Przychody jednostek samorządu terytorialnego z niewykorzystanych środków pieniężnych na rachunku bieżącym budżetu, wynikających z rozliczenia dochodów i wydatków nimi finansowanych związanych ze szczególnymi zasadami wykonywania budżetu określonymi w odrębnych ustawach	905	42 760,00
2	Przychody jednostek samorządu terytorialnego z wynikających z rozliczenia środków określonych w art. 5 ust. 1 pkt 2 ustawy i dotacji na realizację programu, projektu lub zadania finansowanego z udziałem tych środków	906	13 179,02
3	Wolne środki, o których mowa w art. 217 ust.2 pkt 6 ustawy	950	988 927,26
4	Przychody z zaciągniętych pożyczek i kredytów na rynku krajowym	952	400 000,00
<b>Rozchody ogółem:</b>			<b>275 000,00</b>
1	Spląty otrzymanych krajowych pożyczek i kredytów	992	275 000,00



**Załącznik Nr 5**

do Uchwały Nr .....  
Rady Miejskiej w Surazhu  
z dnia 26 maja 2020r.

**ZESTAWIENIE PLANOWANYCH KWOT DOTACJI UDZIELANYCH Z  
BUDŻETU GMINY PODMIOTOM NALEŻĄCYM I NIENALEŻĄCYM DO  
SEKTORA FINANSÓW PUBLICZNYCH W 2020 R.**

**DOTACJE DLA JEDNOSTEK Z SEKTORA FINANSÓW PUBLICZNYCH**

<b>Dz.</b>	<b>Rozdz.</b>	<b>§</b>	<b>Nazwa zadania lub podmiot</b>	<b>Rodzaj dotacji</b>	<b>Kwota dotacji</b>
600	60014	6300	Powiat Białostocki	Celowa	360.000,-
921	92109	2480	Miejsko-Gminny Ośrodek Kultury oraz Biblioteka w Surazhu	Podmiotowa	239.000,-
921	92116	2480	Biblioteka	Podmiotowa	4.133,-
851	85111	6220	Samodzielny Publiczny Zakład Opieki Zdrowotnej w Łapach	Celowa	10.000,-
			<b>Ogółem</b>		<b>613.133,-</b>

**DOTACJE DLA JEDNOSTEK SPOZA SEKTORA FINANSÓW PUBLICZNYCH**

<b>Dz.</b>	<b>Rozdz.</b>	<b>§</b>	<b>Nazwa zadania lub podmiot</b>	<b>Rodzaj dotacji</b>	<b>Kwota dotacji</b>
921	92195	2360	Zadanie w zakresie kultury i ochrony dziedzictwa narodowego w gminie	Celowa	500,-
926	92605	2820	Zadanie w zakresie upowszechniania i rozwijania kultury fizycznej w gminie	Celowa	20.000,-
			<b>Ogółem</b>		<b>20.500,-</b>
			<b>Razem kwoty dotacji:</b>		<b>633.633,-</b>

**PRZYCHODY I WYDATKI DLA WYODRĘBNIONEGO RACHUNKU DOCHODÓW OŚWIATOWYCH  
JEDNOSTEK BUDŻETOWYCH NA 2020 ROK**

			<b>Stan środków obrotowych na początek roku</b>	<b>0,00</b>
801			Oświata i wychowanie	0,00
	80148		Stołówki szkolne i przedszkolne	0,00
	80101		Szkoły podstawowe	0,00
			<b>Stan środków obrotowych na koniec roku</b>	<b>0,00</b>
801			Oświata i wychowanie	0,00
	80148		Stołówki szkolne i przedszkolne	0,00
	80101		Szkoły podstawowe	0,00
			<b>Dochody</b>	<b>111 190,00</b>
801			Oświata i wychowanie	111 190,00
	80148		Stołówki szkolne i przedszkolne	110 010,00
		0670	Wpływy z opłat za korzystanie z wyżywienia w jednostkach realizujących zadania z zakresu wychowania przedszkolnego	77 800,00
		0690	Wpływy z różnych opłat	32 200,00
		0920	Pozostałe odsetki	10,00
	80101		Szkoły podstawowe	1 180,00
		0610	Wpływy z opłat egzaminacyjnych oraz opłat z wydanie świadectw, dyplomów, zaświadczeń, certyfikatów i ich duplikatów.	100,00
		0690	Wpływy z różnych opłat	100,00
		0960	Otrzymane spadki, zapisy i darowizny	980,00
			<b>Wydatki</b>	<b>111 190,00</b>
801			Oświata i wychowanie	111 190,00
	80148		Stołówki szkolne i przedszkolne	110 010,00
		4220	Zakup środków żywności	110 010,00
	80101		Szkoły podstawowe	1 180,00
		4210	Zakup materiałów i wyposażenia	200,00
		4240	Zakup pomocy naukowych i książek	980,00



### UZASADNIENIE DOKONANYCH ZMIAN W BUDŻECIE NA 2020R.

- Plan dochodów uległ zmianom polegającym na zwiększeniu, zmniejszeniu w rozdziałach:
- 40003 Dostarczanie energii elektrycznej zwiększono o kwotę 33.864,00zł. – zwrot środków za poprzednie lata z Urzędu Skarbowego
  - 60004 Lokalny transport zbiorowy zwiększono o kwotę 1.500,00zł. – środki z Funduszu Rozwoju Przewozów Autobusowych o charakterze użyteczności publicznej.
  - 60016 Drogi publiczne gminne zwiększono o kwotę 100.000,00zł. środki z Funduszu Dróg Samorządowych na zadanie pn. „Budowa ul.Granicznej w Surazhu (drogi gminnej 106630B) wraz z budową sieci kanalizacji deszczowej, przykanalikami, wpustami oraz budową oświetlenia ulicznego”.
  - 70005 Gospodarka gruntami i nieruchomościami zwiększono o kwotę 179.864,80zł. - na realizację zadania pn. „Odnawialne źródła energii na potrzeby własne w Gminie Surazh (174.764,80), opłata za wieczyste użytkowanie i odsetki (5.100).
  - 75023 Urzędy gmin zwiększono o kwotę 2.700,00zł. - darowizna na rzecz gminy
  - 75616 Wpływy z podatków i opłat lokalnych od osób fizycznych zwiększono o kwotę 520zł. wpływy z tyt.kosztów upomnienia.
  - 75618 Wpływy z opłaty eksploatacyjnej zwiększono o kwotę 1.370zł.
  - 75621 Udziały gmin w podatkach zmniejszono o kwotę 274,00zł. - korekta udziałów w PIT.
  - 75801 Część oświatowa subwencji zmniejszono o kwotę 16.229,00zł. - ostateczne naliczenie subwencji oświatowej na 2020 rok na podstawie pisma z Ministerstwa Finansów.

W planie wydatków dokonano zmiany w rozdziałach polegających na zwiększeniu, zmniejszeniu oraz przesunięciu między działami, rozdziałami i paragrafami:

- 40002 Dostarczanie wody przesunięto kwotę 15.000zł. m.in. na opracowanie analizy ryzyka dla ujęcia wody podziemnej w Surazhu” (5tys.) oraz pozostałe usługi związane z gospodarką wodną (10tys.).
- 60016 Drogi gminne zwiększono o kwotę 200.000,00zł. na zadanie pn. „Budowa ul.Granicznej w Surazhu (drogi gminnej 106630B) wraz z budową sieci kanalizacji deszczowej, przykanalikami, wpustami oraz budową oświetlenia ulicznego” pierwszy etap w 2020r.
- 63095 Pozostała działalność zwiększono o kwotę 5.000zł. na opracowanie dokumentacji związanej z utworzeniem szlaku rekreacyjnego na rzece Narew - wspólna inicjatywa członków Stowarzyszenia Gmin Górnej Narwi.
- 70005 Gospodarka gruntami i nieruchomościami zwiększono o kwotę 302.000,00zł. - na realizację zadania pn. „Odnawialne źródła energii na potrzeby własne w Gminie Surazh”(290tys) oraz na opracowanie wycen nieruchomości, dokumentacji geodezyjnej, wyrisy, wypisy.
- 80101 Szkoły podstawowe - na podstawie pisma dyrekcji ZSiPOW w Surazhu dokonano

zwiększenia planu wydatków o kwotę 17.422,08zł. (środki niewykorzystane w latach poprzednich) w planie finansowym projektu EFS „Nowoczesny ZSiPOW w Suraziu” oraz w planie finansowym szkoły dokonano przesunięcia o kwotę 21.799zł. w związku z otrzymaniem ostatecznej kwoty subwencji na uczniów wymagających stosowania specjalnej organizacji nauki i metod pracy.

- 851 Ochrona zdrowia zwiększono o kwotę 42.618zł. w tym środki niewykorzystane w latach poprzednich na zadania objęte programem GKRPA m.in. na wynagrodzenia biegłych sądowych, umów zleceń na przeprowadzenie zajęć informacyjno-edukacyjnych, profilaktyki uzależnień i sportowych, warsztatów i spotkań z terapeutą ds. uzależnień, zakup materiałów, opłat sądowych, szkoleń (32.618) oraz dotacja dla SPZOZ w Łapach na zakupy inwestycyjne (10tys).

- 90001 Gospodarka ściekowa i ochrona wód zwiększono o kwotę 30.000zł. – remont przepompowni ścieków Nr 3.

- 90002 Gospodarka odpadami zwiększono o kwotę 10.142zł. - środki niewykorzystane w latach poprzednich przeznaczają się na zadania wynikające z ustawy o utrzymaniu czystości i porządku w gminach.

- 92109 Domy kultury, świetlice zwiększono o kwotę 12.000zł. na zadanie „Rewitalizacja budynku użyteczności publicznej w Zimnochach Świechach na potrzeby kulturalne i edukacyjne lokalnej społeczności” - wniosek aplikacyjny z załącznikami.

- dokonano przesunięcia między paragrafami kwoty 4.773,01 w rozdziałach 40002, 75023, 75412, 80113, 85219, 85501, 85502, 90001, 900095, 92605 w związku z korektą odpisu na ZFŚS.



**UCHWAŁA NR .....  
RADY MIEJSKIEJ W SURAŻU**

z dnia .....

**w sprawie wysokości stawek opłat za zajęcie pasa drogowego dróg gminnych, których zarządcą jest Burmistrz Suraża**

Na podstawie art. 18 ust. 2 pkt 8 ustawy z dnia 8 marca 1990 r. o samorządzie gminnym (t.j. Dz. U. z 2020 r. poz. 713) oraz art. 40 ust. 8 ustawy z dnia 21 marca 1985 r. o drogach publicznych (t.j. Dz. U. z 2020 r. poz. 470) uchwala się co następuje:

**§ 1.** Ustala się stawki opłat pobieranych przez Gminę Suraż za zajęcie pasa drogowego dróg gminnych na cele niezwiązane z budową, przebudową, remontem, utrzymaniem i ochroną dróg, dotyczące:

- 1) prowadzenia robót w pasie drogowym;
- 2) umieszczenia w pasie drogowym urządzeń infrastruktury technicznej niezwiązanych z potrzebami zarządzania drogami lub potrzebami ruchu drogowego;
- 3) umieszczenia w pasie drogowym obiektów budowlanych niezwiązanych z potrzebami zarządzania drogami lub potrzebami ruchu drogowego oraz reklam;
- 4) zajęcie pasa drogowego na prawach wyłączności w celach innych niż wymienione w pkt 1 - 3.

**§ 2. 1.** Za zajęcie 1 m<sup>2</sup> powierzchni jezdni pasa drogowego dróg gminnych, o których mowa w § 1 pkt 1 i 4 ustala się następujące stawki opłat za każdy dzień zajęcia:

- 1) Przy zajęciu jezdni do 50% szerokości - 6,00 zł
- 2) Przy zajęciu jezdni powyżej 50% do całkowitego zajęcia jezdni - 8,00 zł
- 3) Przy zajęciu pozostałych elementów pasa drogowego - 1,00 zł

2. Stawki określone w ust. 1 pkt 1 stosuje się także do chodników, placów, zatok postojowych i autobusowych, ścieżek rowerowych i ciągów pieszych.

3. W przypadku prowadzenia robót dotyczących infrastruktury telekomunikacyjnej ustala się stawkę opłat za każdy dzień zajęcia 1 m<sup>2</sup> pasa drogowego w wysokości - 0,20 zł.

4. Za zajęcie 1 m<sup>2</sup> drogi o nawierzchni gruntowej - 3,0 zł za każdy dzień zajęcia.

5. Za zajęcie 1 m<sup>2</sup> powierzchni pasa drogowego w celu usunięcia awarii urządzeń niezwiązanych z potrzebami zarządzania drogami lub potrzebami ruchu drogowego oraz innych ustala się stawkę opłaty za każdy dzień zajęcia w wysokości 10 zł.

6. Zajęcie pasa drogowego przez okres krótszy niż 24 godziny jest traktowane jak zajęcie pasa drogowego przez 1 dzień.

**§ 3. 1.** Za zajęcie pasa drogowego, o którym mowa w § 1 pkt 2 ustala się następujące roczne stawki opłat za 1 m<sup>2</sup> powierzchni pasa drogowego drogi gminnej zajętego przez rzut poziomy umieszczonego urządzenia:

- 1) w pasie drogowym - 30 zł
- 2) na drogowym obiekcie inżynierskim - 150 zł

2. W przypadku obiektów i urządzeń telekomunikacyjnych stawki opłat rocznych za zajęcie 1 m<sup>2</sup> powierzchni pasa drogowego wynoszą:

- 1) w pasie drogowym - 20 zł
- 2) na drogowym obiekcie inżynierskim - 20 zł

3. Roczne stawki opłat w wysokości określonej w ust. 1 obejmują pełny rok kalendarzowy umieszczenia urządzenia w pasie drogowym.

4. Za niepełny rok kalendarzowy wysokość rocznych opłat obliczona jest proporcjonalnie do

liczby dni umieszczenia urządzenia w pasie drogowym.

§ 4. Za każdy dzień zajęcia pasa drogowego, o którym mowa w § 1 pkt 3 ustala się następujące stawki opłat za 1 m<sup>2</sup> powierzchni:

- 1) pasa drogowego zajętego przez rzut poziomy obiektu budowlanego, niezwiązanego z potrzebami zarządzania drogami lub potrzebami ruchu drogowego - 1,00 zł
- 2) pasa drogowego zajętego na tymczasowe stanowisko handlowe 1 m<sup>2</sup>/dob. - 2,00 zł
- 3) umieszczenia 1m<sup>2</sup> powierzchni reklamy - 2,00 zł

§ 5. Wykonanie uchwały powierza się Burmistrzowi Surazu.

§ 6. 1. Traci moc Uchwała Nr XVIII/98/04 Rady Miejskiej w Surazu z dnia 7 czerwca 2004 r. w sprawie ustalenia stawek opłat za zajęcie pasa drogowego drogi gminnej.

2. Traci moc uchwała Nr XXX/172/17 Rady Miejskiej w Surazu z dnia 22 września 2017 r. zmieniająca uchwałę w sprawie ustalenia stawek opłat za zajęcie pasa drogowego drogi gminnej.

§ 7. Uchwała wchodzi w życie po upływie 14 dni od dnia ogłoszenia w Dzienniku Urzędowym Województwa Podlaskiego.

RADCA PRAWNY

Hanna Nikitiuk  
EL. 394



**PROJEKT**

**UCHWAŁA NR .....  
RADY MIEJSKIEJ W SURAZU**

z dnia 26 maja 2020 r.

**w sprawie przeznaczenia do sprzedaży działki położonej na terenie miejscowości Rynki**

Na podstawie art. 18 ust. 2 pkt. 9 lit. a ustawy z dnia 8 marca 1990 r. o samorządzie gminnym (t.j. Dz. U. z 2020 r. poz. 713) oraz art. 37 ust. 2 pkt 6 - ustawy z dnia 21 sierpnia 1997r. o gospodarce nieruchomościami (t.j. Dz. U. z 2020 r. poz. 65; poz. 284) Rada Miejska w Suraziu uchwala, co następuje:

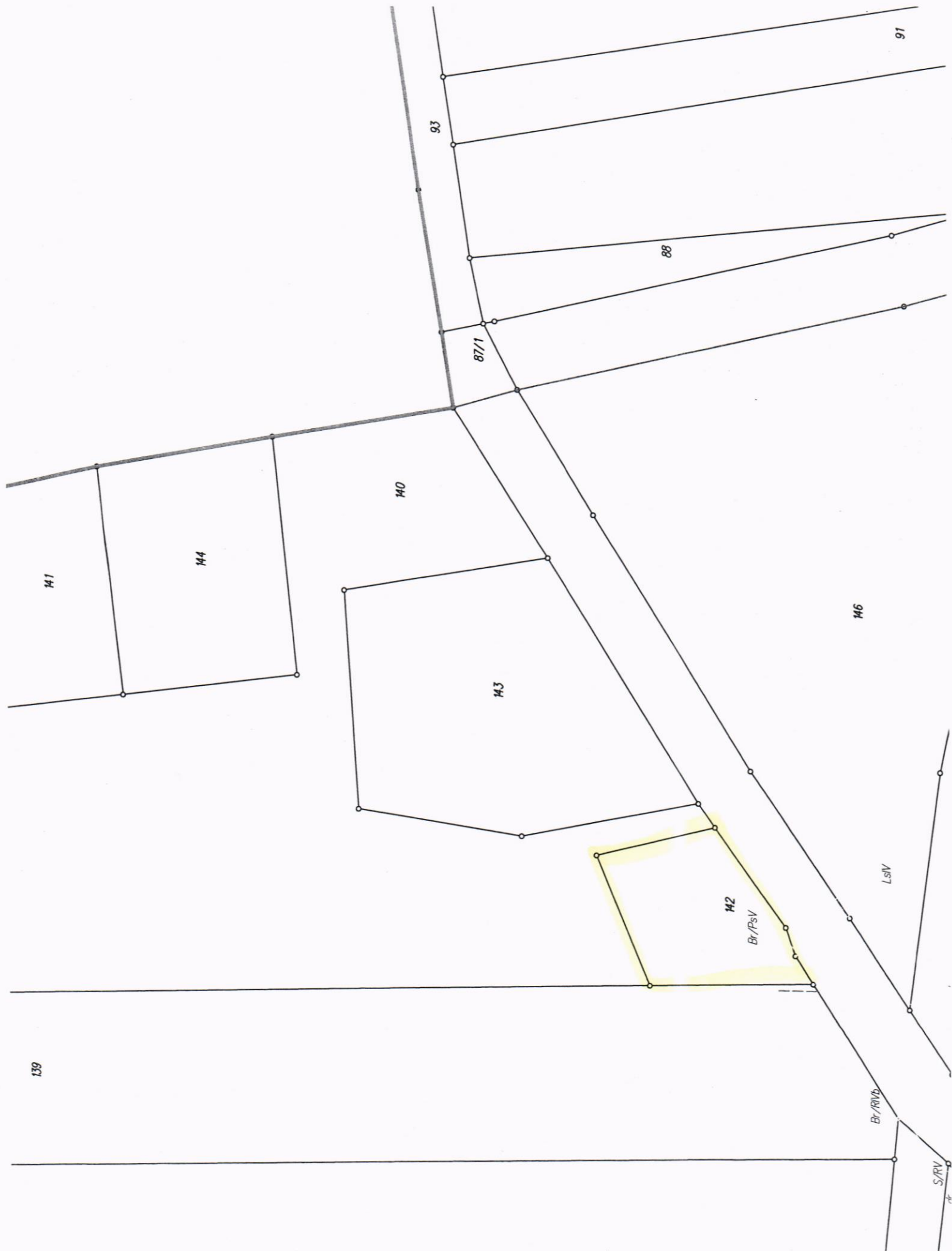
§ 1. Przedmiotem zbycia w trybie bezprzetargowym jest nieruchomość oznaczona numerem geodezyjnym 142 o powierzchni 1000 m<sup>2</sup> na powiększenie sąsiedniej nieruchomości oznaczonej numerem geodezyjnym 140.

§ 2. Wykonanie uchwały powierza się Burmistrzowi Surazia.

§ 3. Uchwała wchodzi w życie z dniem podjęcia.

RADCA PRAWNY

Hanna Nikitiuk  
BE-394





**Projekt**

**UCHWAŁA NR ....**  
**RADY MIEJSKIEJ W SURAZU**  
**z dnia .....**

**zmieniająca uchwałę w sprawie przeznaczenia do sprzedaży działek położonych  
na terenie miasta Suraz.**

Na podstawie art. 18 ust. 2 pkt. 9 lit. a ustawy z dnia 8 marca 1990r. o samorządzie gminnym (t.j. Dz. U. z 2020 r. poz. 713) oraz art. 37 ust. 1 z dnia 21 sierpnia 1997r. o gospodarce nieruchomościami (t.j. Dz. U. z 2020 r. poz. 65; zm.: Dz. U. z 2020 r. poz. 284) Rada Miejska w Suraz uchwala, co następuje:

**§ 1.** W § 1 uchwały nr XXX/150/05 Rady Miejskiej w Suraz z dnia 10 czerwca 2005 r. w sprawie przeznaczenia do sprzedaży działek położonych na terenie miasta Suraz otrzymuje brzmienie:

1. „Działkę rolną nr 305/2 mp.7 o pow. 1704 m<sup>2</sup> położoną w Suraz”.

**§ 2.** Wykonanie uchwały powierza się Burmistrzowi Suraza.

RADCA PRAWNY

Hanna Nikitiuk  
BE 394

ZAGUMIENNA

305/2

S

SZKOLNA

m 999

g 1000

g 1001

g 1002

g 1003

g 1004

g 1005

g 1006

14



## Projekt

### UCHWAŁA NR RADY MIEJSKIEJ W SURAŻU z dnia .....

#### **w sprawie wyrażenia zgody na zamianę nieruchomości**

Na podstawie art. 18 ust. 2 pkt. 9 lit. a ustawy z dnia 8 marca 1990r. o samorządzie gminnym (t.j. Dz. U. z 2020 r. poz. 713) i art. 15 ust. 1 oraz 37 ust. 2 pkt 4 z dnia 21 sierpnia 1997r. o gospodarce nieruchomościami (t.j. Dz. U. z 2020 r. poz. 65; zm.: Dz. U. z 2020 r. poz. 284) Rada Miejska w Suraziu uchwala, co następuje:

#### § 1.

1. Wyraża się zgodę Burmistrzowi Suraziu na zbycie w drodze zamiany nieruchomość stanowiącą własność Gminy Suraz, działki oznaczonej numerem ewidencyjnym 352/2 mp. 35 o pow. 0,0815 ha położonej przy ul. Bielskiej, na działkę oznaczoną numerem ewidencyjnym 190 mp. 33 o pow. 0,0374 ha położoną przy ul. Granicznej stanowiącą własność osoby fizycznej.

2. Nieruchomość będąca przedmiotem zamiany została uwidoczniona w załączniku graficznym do przedmiotowej uchwały

#### § 2.

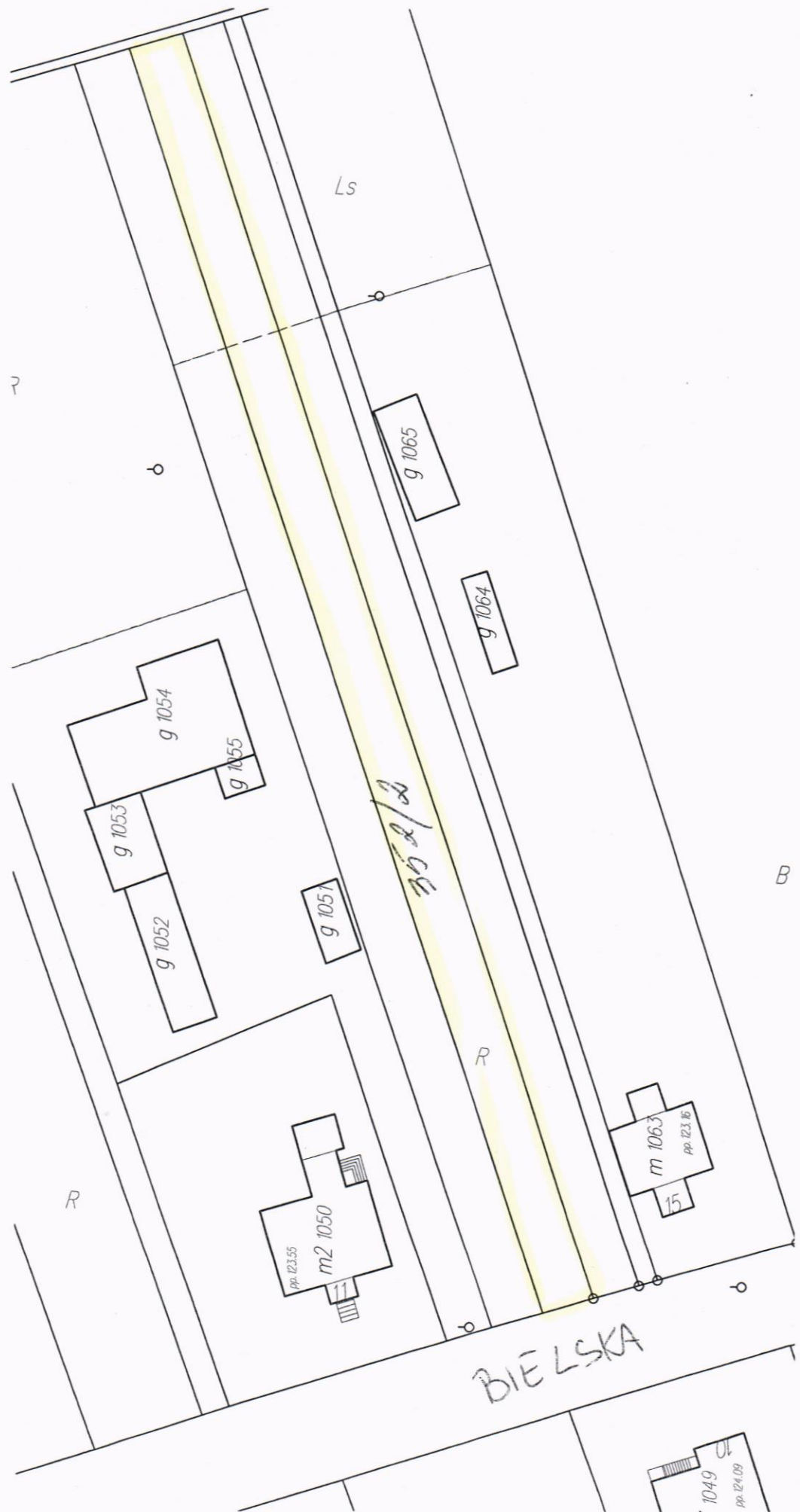
Zobowiązuje się Burmistrza Suraziu do dokonania wszelkich niezbędnych czynności w celu zamiany nieruchomości, o których mowa w § 1 niniejszej uchwały.

#### § 3.

Uchwała wchodzi w życie z dniem podjęcia.

RADCA PRAWNY

Hanna Nikiel  
BŁ-394





GRANICZNA

190

**PROJEKT**

**UCHWAŁA NR .....  
RADY MIEJSKIEJ W SURAZU**

z dnia 26 maja 2020 r.

**w sprawie przeznaczenia do sprzedaży działki położonej na terenie miejscowości Końcowizna**

Na podstawie art. 18 ust. 2 pkt.9 lit. a ustawy z dnia 8 marca 1990 r. o samorządzie gminnym (t.j. Dz. U. z 2020 r. poz. 713) oraz art. 37 ust. 2 pkt 6 - ustawy z dnia 21 sierpnia 1997r. o gospodarce nieruchomościami (t.j. Dz. U. z 2020 r. poz. 65; poz. 284) Rada Miejska w Surazie uchwala, co następuje:

§ 1. Przedmiotem zbycia w trybie bezprzetargowym jest nieruchomość oznaczona numerem geodezyjnym 23/1 o powierzchni 2300 m<sup>2</sup> na powiększenie sąsiedniej nieruchomości oznaczonej numerem geodezyjnym 23/2.

§ 2. Wykonanie uchwały powierza się Burmistrzowi Surazia.

§ 3. Uchwała wchodzi w życie z dniem podjęcia.

RADCA PRAWNY

Hanna Witiuk

BL 694



20/1

20/2

S-RV<sub>A</sub>

RV<sub>0</sub>B

84

Br-RV<sub>0</sub>

RV<sub>0</sub>

21

22

23/1

23/2

25

26

27

RV<sub>0</sub>

Br-RV<sub>0</sub>

B

m

RV<sub>0</sub>

RV<sub>0</sub>

Br-RV<sub>0</sub>

9

m

d:9.0

dr

B

24

9

9

B

Br-RV<sub>0</sub>

9

9

**Projekt**

**UCHWAŁA NR  
RADY MIEJSKIEJ W SURAZU  
z dnia .....**

**w sprawie przeznaczenia do sprzedaży działki położonej na terenie miejscowości  
Suraż**

Na podstawie art. 18 ust. 2 pkt. 9 lit. a ustawy z dnia 8 marca 1990r. o samorządzie gminnym (t.j. Dz. U. z 2020 r. poz. 713) oraz art. 37 ust. 1 z dnia 21 sierpnia 1997r. o gospodarce nieruchomościami (t.j. Dz. U. z 2020 r. poz. 65; zm.: Dz. U. z 2020 r. poz. 284) Rada Miejska w Surażu uchwala, co następuje:

**§ 1.**

Przeznacza się do sprzedaży w drodze przetargu ustnego publicznego zabudowaną nieruchomość położoną, oznaczoną numerem geodezyjnym 113/10 mp.33 o pow. 0,0471 ha położoną w miejscowości Suraż.

**§ 2.**

Wykonanie uchwały powierza się Burmistrzowi Suraża

**§ 3.**

Uchwała wchodzi w życie z dniem podjęcia.

RADCA PRAWNY

Hanna Niliński  
BE-3/24





**Uchwała nr .....  
Rady Miejskiej w Surazhu  
z dnia .....**

**w sprawie oceny zasobów pomocy społecznej dla Gminy Surazh za rok 2019**

Na podstawie art. 18 ust. 2 pkt 15 ustawy z dnia 8 marca 1990 r. o samorządzie gminnym (t. j. Dz. U. z 2020 r. poz. 713) w związku z art. 16a ustawy z dnia 12 marca 2004 r. o pomocy społecznej (t. j. Dz. U. z 2019 r. poz. 1507 z późn. zm.) Rada Miejska w Surazhu uchwala, co następuje:

**§ 1**

Przyjmuje się ocenę zasobów pomocy społecznej dla Gminy Surazh przygotowaną w oparciu o analizę lokalnej sytuacji społecznej i demograficznej, stanowiącą załącznik do uchwały oraz udziela jej rekomendacji.

**§ 2**

Uchwała wchodzi w życie z dniem podjęcia.

RADCA PRAWNY

*Hanna Nikićtiuk*  
BŁ-394





**Miejsko-Gminny Ośrodek Pomocy  
Społecznej w Surażu, ul. 11  
Listopada 16, 18-105 Suraż**

## **Ocena zasobów pomocy społecznej za 2019 rok dla Gminy Suraż**

**Autorzy:**

mgr Beata Holak - Kierownik MGOPS w  
Surażu  
Anna Ciszewska - główna księgowa  
MGOPS w Surażu

**MIEJSKO - GMINNY  
OŚRODEK POMOCY SPOŁECZNEJ**  
w Surażu  
18-105 Suraż, ul.11 Listopada 16  
tel. 85 650 31 94, fax 85 650 31 84

	SPIS TREŚCI	STRONA
1	Wprowadzenie	3
2	Dane o sytuacji demograficznej i społecznej	3
3	Dane o korzystających z pomocy i wsparcia	11
3.1	Dane o korzystających z pomocy i wsparcia GMINA - ZADANIA OPS ORAZ MOPS, MOPR wypełniana wyłącznie przez gminy i miasta na prawach powiatu	37
4	Inne rodzaje pomocy i świadczeń	40
5	Zasoby instytucjonalne pomocy i wsparcia	52
6	Kadra jednostki organizacyjnej pomocy społecznej	60
6.1	Zatrudnienie pomocnicze w jednostce organizacyjnej pomocy społecznej	64
6.2	Zespoły pracy socjalnej i integracji społecznej w jednostce pomocy społecznej	64
7	Środki finansowe na wydatki w pomocy społecznej i innych obszarach polityki społecznej w budżecie jednostki samorządu terytorialnego	64
8	Aktywność projektowo-konkursowa jednostki organizacyjnej pomocy społecznej	67
9	Współpraca z organizacjami pozarządowymi - zadania zlecone w obszarze pomocy i wsparcia	67
10	Wnioski końcowe	68

Zgodnie z art. 16a ustawy o pomocy społecznej (t.j. Dz. U. z 2019r. poz. 1507 z późn. zm.)

1. Gmina, powiat i samorząd województwa przygotowują ocenę zasobów pomocy społecznej w oparciu o analizę lokalnej sytuacji społecznej i demograficznej,

1. Ustawa, powołuje samorząd województwa przysługującą ocenę zasobów pomocy społecznej w oparciu o stanowiący własność społeczeństwa i samorządztwa;

3. Ocena, o której mowa w ust. 1, obejmuje osoby i rodziny korzystające z pomocy społecznej, rodzaje ich problemów oraz ich rozkład ilościowy.

4. Otrzyma wykonawczy protokół samorządu terytorialnego przedstawia co roku do dnia 30 kwietnia odpowiednio razcie gminy, razcie powiatu, a do dnia 30 czerwca sprawozdanie województwa wliczając jednostki samorządu terytorialnego ocenę, o której mowa w ust. 1, Ocena wraz z rekomendacjami jest podstawą do planowania budżetu na rok następujący.

Według GUS liczba mieszkańców w gminie Suwałki w 2019 roku wynosiła 1955 osób, z czego 974 osoby to kobiety, zaś 981 osób to mężczyźni.


Według GUS liczba mieszkańców w gminie Suraz w 2013 roku wyniosła 1995 osób, z czego 974 osoby to kobiety, zaś 981 osób to mężczyźni. IV zasobek infrastruktury społecznej gminy Suraz ma występujął zlokalizowany w miejscowości Suraz, w tym: 1) klub sportowy, 2) świetlica, 3) przedszkole i 4) szkoła. Na terenie gminy nie funkcjonują opiekowane działy.

Na terenie gminy nie funkcjonują opiekunowie dziennie

[illegible]

Grupa wiekowa	Liczba mieszkańców wg grup wiekowych i płci	
	mężczyźni	kobiety
0-3	37	34
4-6	25	27
7-18	127	122
19	7	16
wiek produkcyjny	627	508
60-64		55
65-74	92	107
75-79	31	47
80+	35	76

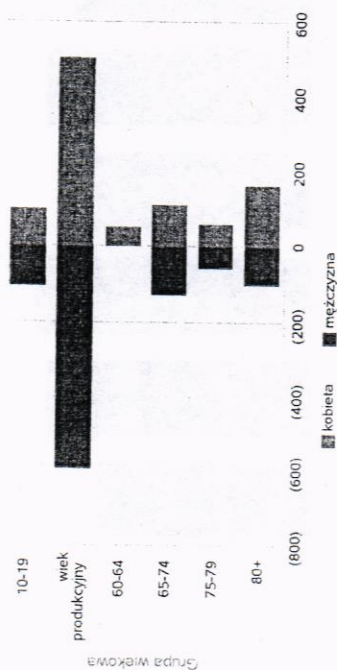
Liczba mieszkańców wg grup wiekowych i płci






Grupa wiekowa	Liczba mieszkańców wg grup wiekowych i płci	
	mężczyzna	kobieta
10-19		104
wiek produkcyjny		593
60-64		502
65-74		50
75-79		107
80+		56
		162

Prognozowana liczba mieszkańców wg grup wiekowych i płci




Liczba osób bezrobotnych, liczba długotrwale bezrobotnych oraz liczba osób bezrobotnych z prawem do zasiłku w 2019 r.

Status	Ogółem	Mężczyźni	Kobiety
Bezrobotni ogółem	3 961	2 085	1 876
Bezrobotni z prawem do zasiłku	680	296	384
Długotrwale bezrobotni	2 155	1 093	1 062




Wykres prezentuje liczbę osób bezrobotnych, liczbę bezrobotnych długotrwale oraz liczbę osób bezrobotnych z prawem do zasiłku, ogółem i w podziale na płeć. Wizualizacja prezentuje powiat na tle województwa, powiat na tle kraju.

Status	Powiat		Województwo		Polska	
	Kobiety	Mężczyźni	Kobiety	Mężczyźni	Kobiety	Mężczyźni
Osoby bezrobotne ogółem	1 876	2 085	16 807	18 284	481 023	388 129
Osoby bezrobotne z prawem do zasiłku	384	296	2 539	2 410	82 434	60 520
Osoby długotrwale bezrobotne	1 062	1 093	9 507	9 704	259 183	174 459



Wskaźnik bezrobocia wśród beneficjentów pomocy społecznej. Wskaźnik obliczany jako stosunek liczby osób w rodzinach korzystających z pomocy społecznej z powodu bezrobocia do liczby osób w rodzinach korzystających z pomocy ogółem.

Rok	Wskaźnik
2014	28%
2015	31%
2016	30%
2017	32%
2018	31%
2019	25%






Liczba placówek i miejsc dla dzieci w roku w 2019 r.

Jednostka terytorialna	Miara	Wartość liczbową
Gmina	Liczba dzieci w żłobkach	0.00
	Liczba osób zatrudnionych na stanowisku opiekuna	0.00
	Liczba żłobków	0.00
Powiat (średnia)	Liczba dzieci w żłobkach	29.87
	Liczba osób zatrudnionych na stanowisku opiekuna	4.27
	Liczba żłobków	0.80
Województwo (średnia)	Liczba dzieci w żłobkach	38.99
	Liczba osób zatrudnionych na stanowisku opiekuna	5.20
	Liczba żłobków	0.86


#### Infrastruktura opieki nad dziećmi



Liczba placówek i miejsc dla dzieci w roku w 2019 r.

Jednostka terytorialna	Miara	Wartość liczbową
Gmina	Brakujące miejsca dla dzieci w żłobkach	0.00
Powiat (średnia)	Brakujące miejsca dla dzieci w żłobkach	6.13
Województwo (średnia)	Brakujące miejsca dla dzieci w żłobkach	27.67

#### Infrastruktura opieki nad dziećmi



WYSZECZOLNIENIE		Infrastruktura społeczna		Prognoza 2020	
	Rok 2018		Rok oceny 2019		
Liczba mieszkań komunalnych w zasobie gminy	1	5	5	5	5
Liczba wywozów zebranych na mieszkanie komunalne z zasobów gminy	2	0	0	0	0
w tym z wierzcha 1					
Liczba mieszkań socjalnych (lokalii)	3	0	0	0	0
Liczba oczekujących na mieszkanie socjalne	4	0	0	0	0
Liczba wywozów eksmisyrych bez własnego lokalu socjalnego	5	0	0	0	0
Liczba klubów i innych miejsc spotkań dla seniorów	6	1	1	1	1
Liczba porożpów	7	0	0	0	0
Liczba osiedlow dla rodziców	8	X	X	X	X

### 3. Dane o korzystających z pomocy i wsparcia

[illegible]

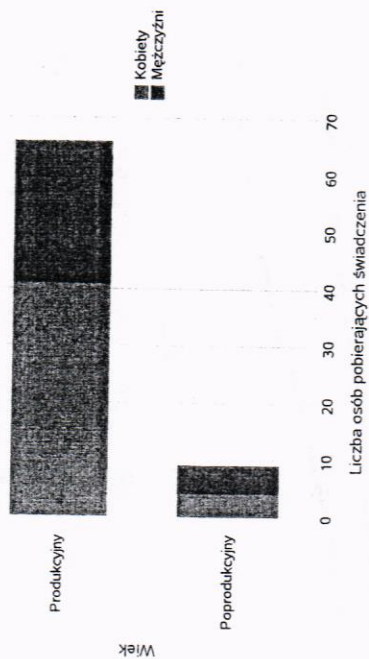
	2014	2015	2016	2017	2018	2019
Gmina	200	196	155	173	148	141
Powiat (średnia)	628	598		475	424	388
Województwo (średnia)	609	560	532	476	434	400

Rok	Gmina	Powiat (średnia)	Województwo (średnia)
2014	200	200	200
2015	200	200	200
2016	200	200	200
2017	200	200	200
2018	200	200	200
2019	200	200	200




Liczba osób korzystających z pomocy społecznej w podziale na wiek i płeć wg liczby wypłaconych świadczeń w 2019 r.

Grupa	Ogółem	Kobiety	Mężczyźni
Produkcyjni	66	41	25
Poprodukcyjni	9	4	5



Wskaźnik depriwacji lokalnej

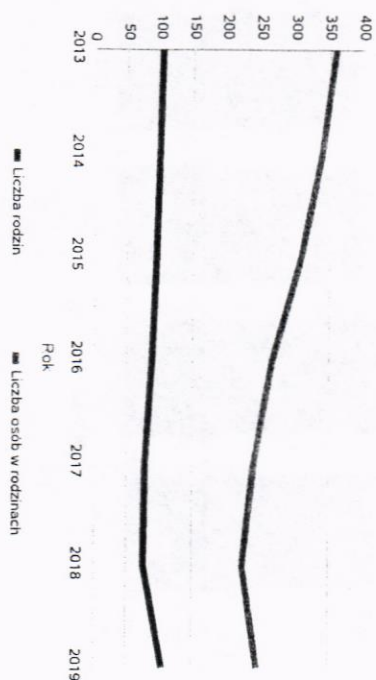
Rok	Wskaźnik depriwacji lokalnej
2016	7,80%
2017	8,72%
2018	7,54%
2019	7,52%



Liczba rodzin i liczba osób w rodzinach korzystających z pomocy społecznej

Rok	Liczba rodzin	Liczba osób w rodzinach
2013	102	360
2014	98	339
2015	95	310
2016	89	267
2017	78	241
2018	75	225
2019	105	247


Korzystający z pomocy społecznej



Liczba kobiet korzystających z pomocy społecznej

Pozycja	Liczba kobiet korzystających z pomocy					
	2014	2015	2016	2017	2018	2019
Suraz	60	55	52	45	43	41
	3	3	4	4	3	4
Powiat (średnia)	93	90	80	69	58	53
	211	194	170	147	126	112
Województwo (średnia)	29	29	30	32	35	37
	91	86	77	69	62	56
Wiek	196	181	161	138	122	109
	27	27	29	32	34	35

Liczba kobiet korzystających z pomocy

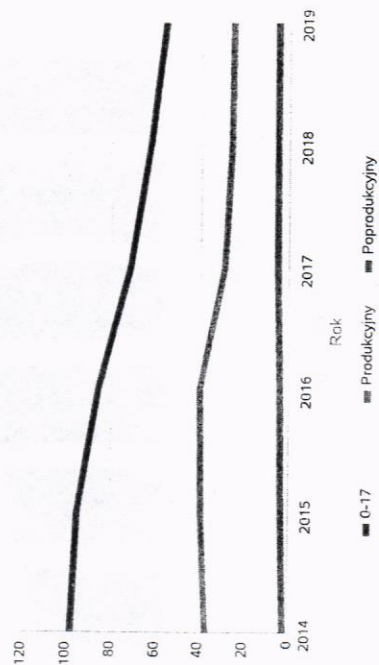




Liczba mężczyzn korzystających z pomocy społecznej.

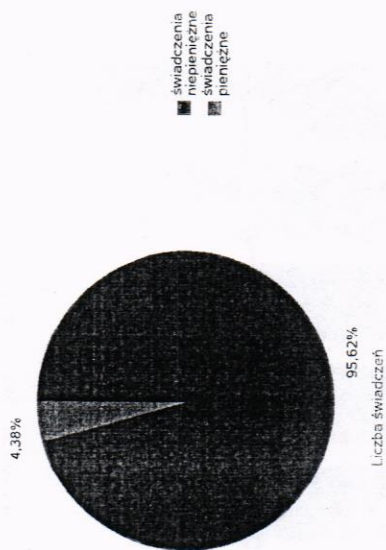
Poziom	Wiek	Liczba mężczyzn korzystających z pomocy						
		2014	2015	2016	2017	2018	2019	
Suma	Produkcyjny	37	39	40	29	26	25	
	Poprodukcyjny	2	3	4	5	5	5	
Powiat (średnia)	0-17	98	96	85	72	62	56	
	Produkcyjny	176	166	153	142	124	116	
Województwo (średnia)	Poprodukcyjny	13	12	13	14	14	15	
	0-17	98	94	83	74	67	60	
	Produkcyjny	163	154	146	137	123	113	
	Poprodukcyjny	10	10	12	13	13	13	

Liczba mężczyzn korzystających z pomocy



Liczba świadczeń pieniężnych i niepieniężnych z pomocy społecznej w roku.


Rodzaj świadczenia	Liczba świadczeń
świadczenia niepieniężne	11 310
świadczenia pieniężne	518



Liczba osób korzystających z świadczeń pieniężnych i niepieniężnych

Rodzaj świadczenia	Liczba osób					
	2014	2015	2016	2017	2018	2019
świadczenia niepieniężne	126	109	106	97	87	76
świadczenia pieniężne	76	87	84	78	85	72

Liczba osób korzystających z świadczeń pieniężnych i niepieniężnych

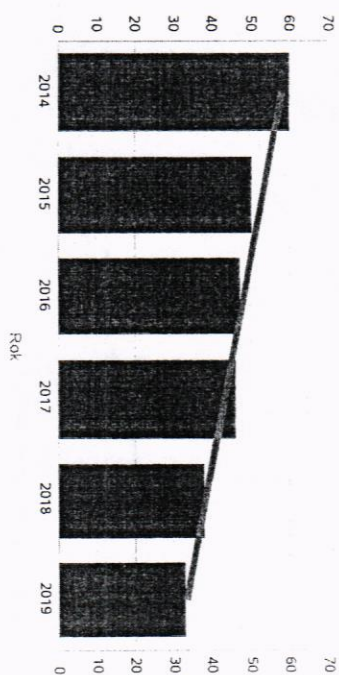


Liczba rodzin korzystających z świadczeń pieniężnych i niepieniężnych.

Rodzaj świadczenia	Liczba rodzin					
	2014	2015	2016	2017	2018	2019
świadczenia niepieniężne	60	50	47	46	38	33
świadczenia pieniężne	74	84	77	74	71	71

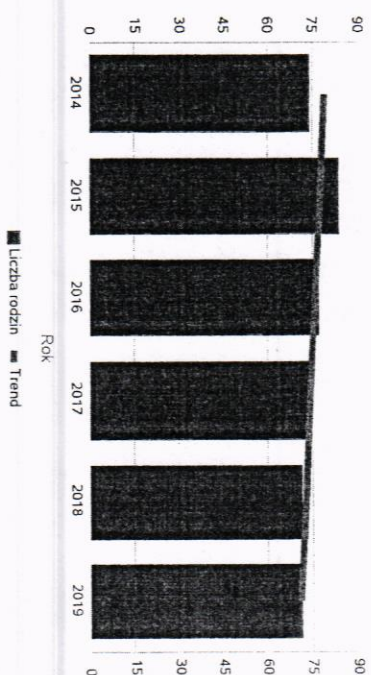
świadczenia niepieniężne

Liczba rodzin



świadczenia pieniężne

Liczba rodzin






Rodzaje świadczeń, z których korzystają poszczególne typy rodzin w 2019 roku.

Typy rodzin	Liczba rodzin pobierających świadczenia		
	Ogółem	Świadczenia pieniężne	Świadczenia niepieniężne
jednoosobowe	30	30	0
wielooosobowe	43	41	33


Liczba rodzin pobierających świadczenia



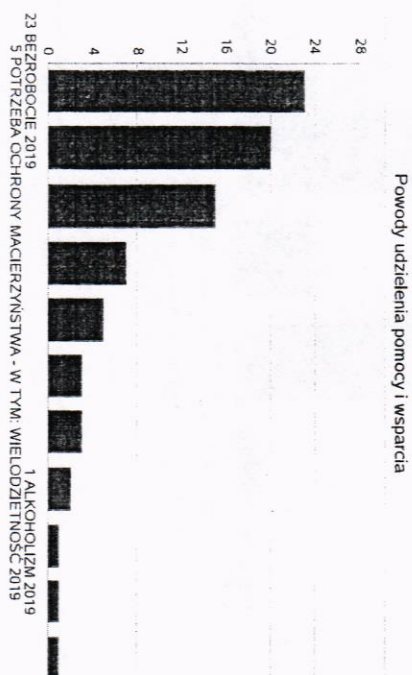
Rodzaje świadczeń, z których korzystają poszczególne typy rodzin ze względu na liczbę dzieci w 2019 roku.

Typ rodziny	Liczba świadczeń		
	Ogółem	Świadczenia pieniężne	Świadczenia niepieniężne
bez dzieci	261	261	372
jedno dziecko	415	43	4998
dwoje dzieci	5119	121	1611
troje dzieci	1635	24	3800
czworo i więcej dzieci	3866	66	529
Inne	532	3	

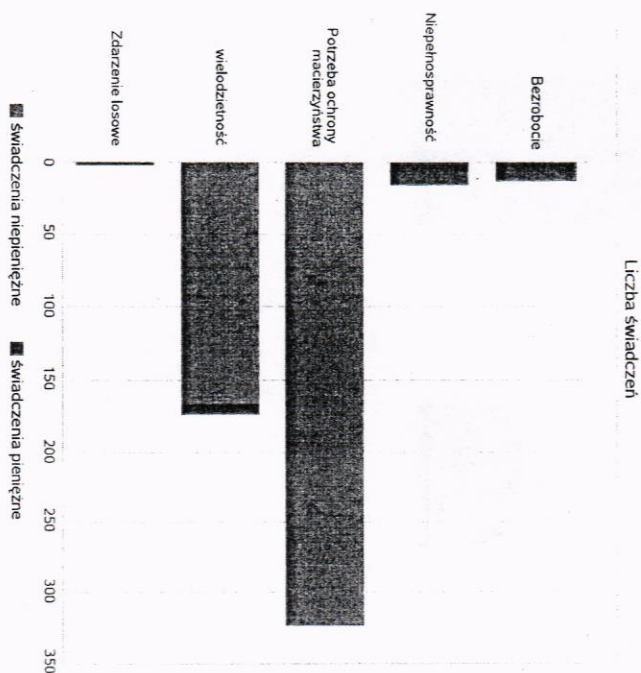
Liczba świadczeń



Powody udzielenia pomocy i wsparcia - ranking	LICZBA RODZIN - OGÓŁEM
BEZROBOCIE	23
UBOSTWO	20
NIEMOŚNOŚĆ	15
POTRZĘBA OCHRONY MACIERZYSTWA	7
POTRZĘBA OCHRONY MACIERZYSTWA - W TYM: WIELODZIELNOŚĆ	5
BEZROBOCIE W SPRAWACH OPIEKI - WYCHOWAWCZYCH I PROWADZENIA GOSPODARSTWA DOMOWEGO - OGÓŁEM	3
ZDARZENIE LOSOWE	3
DLUGOTRWALĄ LUB CIĘŻKĄ CHOROBA	2
ALKOHOLIZM	1
BEZROBOCIE W SPRAWACH OPIEKI - WYCHOWAWCZYCH I PROWADZENIA GOSPODARSTWA DOMOWEGO - OGÓŁEM - W TYM: RODZINY WIELODZIELNE	1
SIEROCTWO	1



Powód przyznania	Ogółem	Liczba świadczeń
Potrzeba ochrony macierzystwa	324	324
wielodzietność	174	167
Niepełnosprawność	16	7
Bezrobocie	13	16
Zdarzenie losowe	2	13
		2

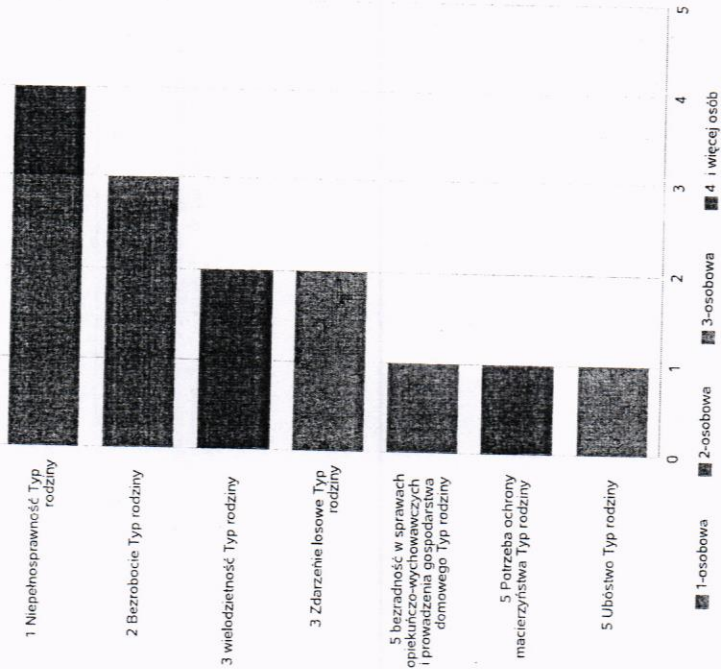




Główne powody przyznawania pomocy dla rodzin jednoosobowych i wieloosobowych

Powód przyznania	Ogółem	Typ rodziny			
		1-osobowa	2-osobowa	3-osobowa	4 i więcej osób
Niepełnosprawność	4	3			1
Bezrobocie	3	3			
wielodzietność	2				
Zdarzenie losowe	2		1	1	2
bezradność w sprawach opiekuńczo-wychowawczych i prowadzenia gospodarstwa domowego	1	1			
Potrzeba ochrony macierzyństwa	1				1
Ubóstwo	1			1	


Liczba rodzin pobierających świadczenia wg powodów



Liczba osób korzystających ze usług opiekuńczych

Rok	Liczba osób
2014	0
2015	0
2016	0
2017	0
2018	0
2019	0


Liczba osób



Liczba osób korzystających z specjalistycznych usług opiekuńczych

Rok	Liczba osób
2014	0
2015	0
2016	0
2017	0
2018	0
2019	0


Liczba osób



Liczba osób korzystających z usług specjalistycznych opiekuńczych dla osób z zaburzeniami psychicznymi.

Rok	Liczba osób
2014	0
2015	0
2016	0
2017	0
2018	0
2019	0

Liczba osób

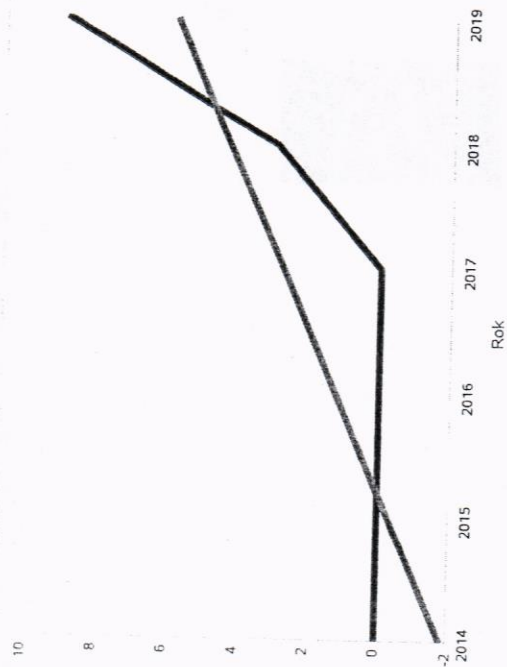




Liczba rodzin korzystających z poradnictwa specjalistycznego.

Rodzaj	Liczba rodzin w latach					
	2014	2015	2016	2017	2018	2019
Poradnictwo specjalistyczne	0	0	0	0	0	3
						9

Liczba rodzin

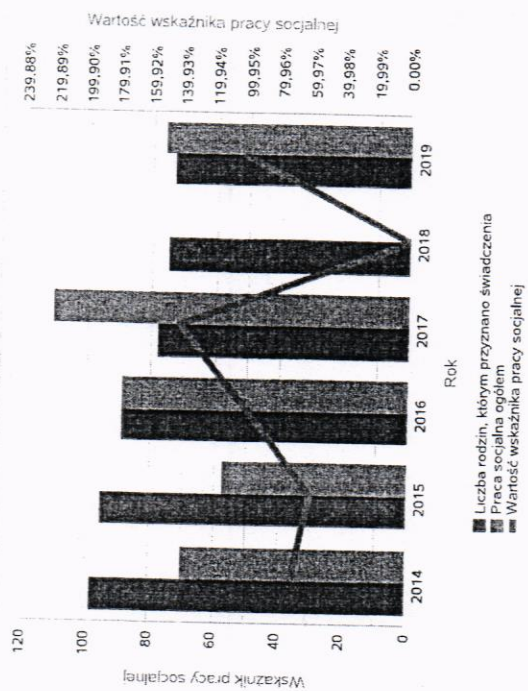


■ Poradnictwo specjalistyczne, Liczba rodzin  
■ Poradnictwo specjalistyczne, Linia trendu

Wskaźnik pracy socjalnej - wskaźnik obliczany jako stosunek liczby rodzin objętych pracą socjalną do rodzin osób, którym przyznano świadczenie pomnożony przez 100%.

	2014	2015	2016	2017	2018	2019
Wskaźnik pracy socjalnej	71,43%	60,00%	100,00%	142,31%	0,00%	104,11%
Liczba rodzin, którym przyznano świadczenia	98	95	89	78	75	73
Praca socjalna ogółem	70	57	89	111	0	76

Wskaźnik pracy socjalnej




■ Liczba rodzin, którym przyznano świadczenia  
■ Praca socjalna ogółem  
■ Wskaźnik pracy socjalnej

Liczba rodzin korzystających z interwencji kryzysowej.

Udzielone świadczenia	Liczba rodzin				
	2014	2015	2016	2017	2018
Interwencja kryzysowa	0	0	0	0	0


Liczba rodzin korzystających z interwencji kryzysowej




Kontrakt socjalny.  
Wskaźnik obliczany jako udział osób objętych kontraktem socjalnym typu A i typu B w ogólnej liczbie osób nim objętych.

Praca socjalna	2017		2018		2019	
	LICZBA KONTAKTOW SOCJALNYCH	LICZBA OSÓB OBJĘTYCH KONTAKTAMI SOCJALNYMI	LICZBA KONTAKTOW SOCJALNYCH	LICZBA OSÓB OBJĘTYCH KONTAKTAMI SOCJALNYMI	LICZBA KONTAKTOW SOCJALNYCH	LICZBA OSÓB OBJĘTYCH KONTAKTAMI SOCJALNYMI
KONTRAKT SOCJALNY część A	3	6	0	0	0	0
KONTRAKT SOCJALNY część B	10	20	0	0	0	0

LICZBA KONTAKTOW SOCJALNYCH




LICZBA OSÓB OBJĘTYCH KONTAKTAMI SOCJALNYMI





Liczba projektów socjalnych w odniesieniu do liczby osób nimi objętych.

	2017	2018	2019
Liczba osób objęta projektami socjalnymi	0	0	0
Liczba projektów socjalnych	0	0	0




■ Liczba osób objęta projektami socjalnymi ■ Liczba projektów socjalnych

Świadczenia pieniężne z pomocy społecznej

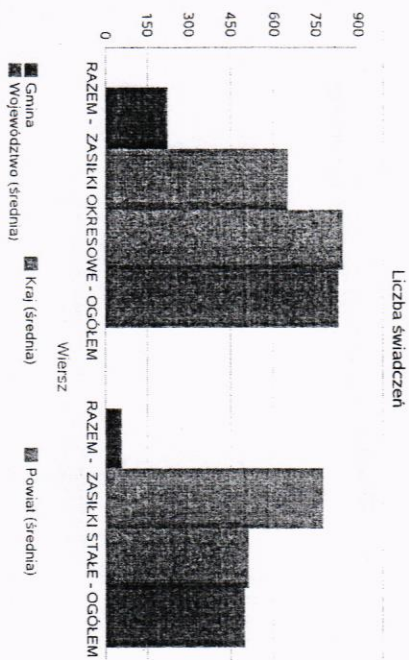
Rok	Kwota świadczeń pieniężnych
2014	197 877,57 zł
2015	204 727,29 zł
2016	176 171,30 zł
2017	159 278,25 zł
2018	178 437,62 zł
2019	176 719,43 zł

Kwota świadczeń pieniężnych



■ świadczenia pieniężne, Kwota świadczeń pieniężnych  
■ świadczenia pieniężne, Linia trendu

Poziom	Wierz	Liczba świadczeń
Gmina	RAZEM - ZASIŁKI OKRESOWE - OGÓŁEM	225
	RAZEM - ZASIŁKI STAŁE - OGÓŁEM	60
Powiat (średnia)	RAZEM - ZASIŁKI OKRESOWE - OGÓŁEM	847
	RAZEM - ZASIŁKI STAŁE - OGÓŁEM	512
Województwo (średnia)	RAZEM - ZASIŁKI OKRESOWE - OGÓŁEM	835
	RAZEM - ZASIŁKI STAŁE - OGÓŁEM	496
Kraj (średnia)	RAZEM - ZASIŁKI OKRESOWE - OGÓŁEM	653
	RAZEM - ZASIŁKI STAŁE - OGÓŁEM	775



DANE O KORZYSTAJĄCYCH Z POMOCY I WSPARCIA  
(w całym okresie sprawozdawczym)

WYSCZEGÓLNIENIE		Rok 2016	Rok oszac. 2019	Prognoza 2020
OSOBY I RODZINY, KTÓRYM UDEŁONO POMOCY I WSPARCIA				
Liczba osób		1	225	215
OSOBY I RODZINY, KTÓRYM PRZYZNANO ŚWIADCZENIE				
Liczba osób		2	148	147
W tym osoby długotrwale korzystające		3	32	32
Wiek 0-17		4	69	69
Wiek produkcyjny *		5	72	69
Wiek poprodukcyjny **		6	9	9
Liczba rodzin		7	75	73
Liczba osób w rodzinach		8	225	215
w tym: KOBIECY (z wierszy 2-6)				
Ogółem		9	104	94
W tym osoby długotrwale korzystające		10	15	15
Wiek 0-17		11	40	43
Wiek 18-59		12	53	40
Wiek 60 lat i więcej		13	2	2
OSOBY I RODZINY, Z KTÓRYMI PRZEPROWADZONO WYMIAR ŚRODOWISKOWY				
Liczba osób ogółem		14	225	215
Liczba rodzin		15	75	73
Liczba osób w rodzinach		16	225	215
KONTRAKT SOCJALNY				
Liczba zawieranych kontraktów socjalnych - ogółem		17	0	0
Liczba osób objętych kontraktami socjalnymi - ogółem		18	0	0

\* wiek produkcyjny: kobiety w wieku 18-59 lat, mężczyźni 18-64 lat  
\*\* wiek poprodukcyjny: kobiety w wieku 60 i więcej, mężczyźni 65 i więcej




### 3.1. Dane o korzystających z pomocy i wsparcia GMINA - ZADANIA OPS ORAZ MOPS, MOPR wypelniana wyłacznie przez gminy i miasta na prawach powiatu

Pomoc i wsparcie w gminie Suraz:  
 - z pomocy społecznej w 2019 roku w postaci świadczeń pieniężnych skorzystały 72 osoby, zaś w postaci świadczeń niepieniężnych 76 osób.  
 Gmina Suraz w 2019 roku poniosła wydatki na świadczenia z pomocy społecznej w wysokości 2085 zł.  
 W tym: świadczenia pieniężne - 1000 zł, świadczenia niepieniężne - 1085 zł.  
 Ponadto przeznaczamy w tym celu środki z budżetu gminy na świadczenia z pomocy społecznej w wysokości 4000 zł.  
 Celowo: liczby asystentów rodzin, liczby rodzin objętych pracą asystentów rodzin.

Liczba asystentów rodziny oraz liczba rodzin objętych pracą asystenta rodziny

	2014	2015	2016	2017	2018	2019
Liczba asystentów rodziny w gminie	1	1	1	1	0	1
Liczba rodzin, które korzystały z usług asystentów rodziny	11	7	6	6	6	4

Liczba asystentów rodziny oraz liczba rodzin



**GINIA - ZADANIA OPS ORAZ MOPS, MOPR**  
(w całym okresie sprawozdawczym)

WYSCZEGÓLNIENIE		Rok 2018	Rok oceny 2019	Prognoza 2020
SWIADCZENIA PIENIĘŻNE Z POMOCY SPOŁECZNEJ				
ZASILEK STAŁY				
Liczba osób	1	6	6	6
Kwota świadczeń w złotych	2	40 881	34 465	34 465
W tym: (wiersze 3-6)				
Zasilek stały dla osób samodzielnie gospodarujących				
Liczba osób	3	6	6	6
Kwota świadczeń w złotych	4	40 881	34 465	34 465
Zasilek stały dla osoby w rodzinie				
Liczba osób	5	0	0	0
Kwota świadczeń w złotych	6	0	0	0
ZASILEK OKRESOWY				
Liczba osób	7	31	28	28
Kwota świadczeń w złotych	8	80 273	89 780	89 780
W tym: (wiersze 9-18)				
Zasilek okresowy z tytułu bezrobocia				
Liczba osób	9	21	19	19
Kwota świadczeń w złotych	10	61 340	73 677	73 677
Zasilek okresowy z tytułu długoterminowej choroby				
Liczba osób	11	3	3	3
Kwota świadczeń w złotych	12	2 254	1 173	1 173
Zasilek okresowy z tytułu niepełnosprawności				
Liczba osób	13	1	3	3
Kwota świadczeń w złotych	14	5 753	1 427	1 427
Zasilek okresowy z tytułu możliwości uzyskania lub nabycia uprawnień do świadczeń z innych systemów zabezpieczenia społecznego				
Liczba osób	15	0	0	0
Kwota świadczeń w złotych	16	0	0	0
Zasilek okresowy konfigurowany niezależnie od dochodu na podstawie art. 38 ust. 4a i 4b				
Liczba osób	17	0	0	0
Kwota świadczeń w złotych	18	0	0	0
ZASILEK CELOWY OGÓLNY				
Liczba osób	19	67	107	107
Kwota świadczeń w złotych	20	57 182	61 845	61 845
W tym: (wiersze 21 - 22)				
ZASILEK CELOWY PRZYZNANY W RAMACH PROGRAMU WIELOLETNIEGO "POSIŁEK W SZKOLE I W DOMU"				
Liczba osób	21	49	38	36
Kwota świadczeń w złotych	22	50 532	38 738	38 738
ZASILEK CELOWY PRZYZNANY NIEZALEŻNIE OD DOCHODU na podstawie art. 38a ust. 1 i 2				
Liczba osób	23	0	0	0

WYSCZEGÓLNIENIE		Rok 2018	Rok oceny 2019	Prognoza 2020
SWIADCZENIA NIEMIEŃCZNE Z POMOCY SPOŁECZNEJ				
Kwota świadczeń w złotych	24	0	0	0
POSIŁEK OGÓLNY				
Liczba osób	25	87	76	76
Kwota świadczeń w złotych	26	34 468	30 134	30 134
W tym: (z wierszy 28 - 28)				
DLA DZIECI				
Liczba osób	27	87	76	76
Kwota świadczeń w złotych	28	34 468	30 134	30 134
W tym: (z wierszy 28-28):				
POSIŁEK świadczenie przyznane w ramach programu wieloletniego "Pośilek w szkole i w domu"				
Liczba osób	29	87	76	76
Kwota świadczeń w złotych	30	34 468	30 134	30 134
W tym: (z wierszy 29-30):				
DLA DZIECI				
Liczba osób	31	87	76	76
Kwota świadczeń w złotych	32	34 468	30 134	30 134
SCHOWNIENIE				
Liczba osób	33	0	0	0
Kwota świadczeń w złotych	34	0	0	0
UBRANIE				
Liczba osób	35	0	0	0
Kwota świadczeń w złotych	36	0	0	0
SPRAWNIENIE POCZEREBU				
Liczba rodzin	37	0	0	0
Kwota świadczeń w złotych	38	0	0	0
ODPŁATNOŚĆ GMINY ZA POBYT W DOMU POMOCY SPOŁECZNEJ				
Liczba osób	39	0	1	1
Kwota świadczeń w złotych	40	0	2 085	2 085
WSPIERANIE RODZINY I MIECZA ZASTĘPCZA				
Liczba rodzin objęta pomocą zastępczą	41	6	4	4
Liczba rodzin wspieranych	42	0	0	0
Liczba asypantów rodziny	43	1	1	1
Opłatość za pobyt dziecka w piecy zastępczej w złotych	44	25 976	13 888	4 200

**4. Inne rodzaje pomocy i świadczeń**

Liczba pobierających w roku oceny zasiłek wychowawczy wynosiła 135 rodzin. W składach do roku poprzedniego liczba ta zmalała o 5 rodzin. Całkowita kwota przyznanego świadczenia w roku oceny wyniosła 772 485,00 zł, w poprzednim roku o 219 301,00 zł. Powodem wzrostu liczby osób otrzymujących świadczenie wychowawcze było zmniejszenie trybunału dochodowego na pierwsze dziesięć. Liczba pobierających w roku oceny zasiłek rodzinny wynosiła 89 rodzin. W stosunku do roku poprzedniego liczba ta zmalała o 10 rodzin. Całkowita kwota przyznanego świadczenia w roku oceny wyniosła 385 110,80 zł, w poprzednim roku o 10 812,31 zł. Głównym powodem zmniejszenia liczby osób korzystających ze świadczeń rodzinnych było przekroczenie wyliczeń dochodowego. Liczby rodzin, które otrzymały świadczenie wychowawcze w ciągu roku, kwoty świadczenia wychowawczego w ciągu roku, liczby rodzin, których rodziny w zakresie zasiłków rodzinnych, dodatków do zasiłków rodzinnych, pomocy w postaci dodatków z

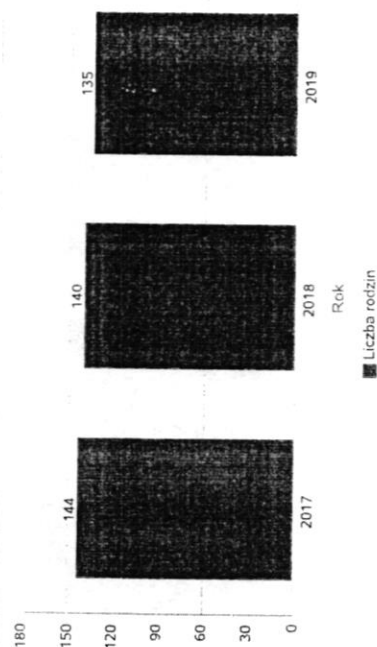


Tytułu urodzona się dziecka - podwyższonej zapomogi z tytułu urodzenia dziecka, liczby i kwoty świadczeń pielęgnacyjnych, zasiłku pielęgnacyjnego, zasiłku pielęgnacyjnego dla niepełnosprawnych dzieci, dla osoby niepełnosprawnej w wieku powyżej 16 lat o różnych stopniach niepełnosprawności, zasiłku pielęgnacyjnego dla osób, które ukończyły 75 lat, specjalnego zasiłku opieczącego, zasiłku dla opiekuna, świadczeń alimentacyjnych.

Średnia liczba rodzin korzystających ze świadczenia wychowawczego.  
Dane za rok 2019 dotyczą okresu od stycznia do czerwca.

Rok	Liczba rodzin
2017	144
2018	140
2019	135


Średnia liczba rodzin korzystających ze świadczeń wychowawczych



Świadczenie wychowawcze - kwota świadczeń.

Rok	Wydatki
2017	1 554 263,00 zł
2018	1 533 104,00 zł
2019	1 752 405,00 zł


Świadczenie wychowawcze - kwota świadczeń



Średniomiesięczna liczba rodzin korzystających z zasiłków rodzinnych wraz dodatkami oraz korzystających z jednorazowej zapomogi z tytułu urodzenia dziecka.

	2014	2015	2016	2017	2018	2019
Liczba rodzin korzystających z zasiłków rodzinnych wraz dodatkami	94	86	93	102	99	89

Średniomiesięczna liczba rodzin korzystających z zasiłków rodzinnych wraz dodatkami






Kwotę zasiłków rodzinnych wraz z dodatkami ogółem wypłaconych w ciągu roku.

Rok	Kwota
2014	366 935,00 zł
2015	345 179,00 zł
2016	413 554,58 zł
2017	426 276,23 zł
2018	416 723,11 zł
2019	385 110,80 zł

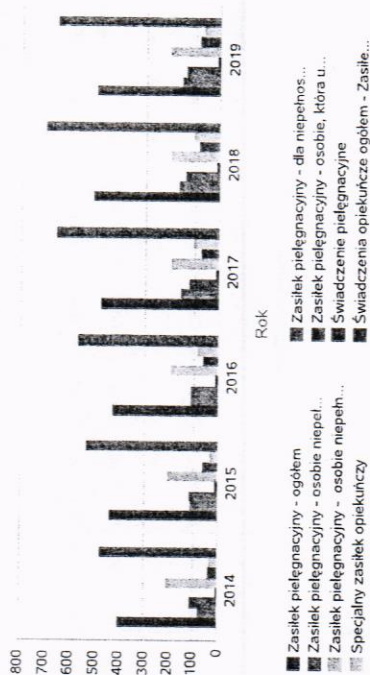
Kwota zasiłków rodzinnych wraz dodatkami oraz jednorazowej zapomogi z tytułu urodzenia dziecka



Liczba świadczeń: świadczenie pielęgnacyjne, zasiłek pielęgnacyjny dla niepełnosprawnego dziecka, dla osoby niepełnosprawnej w wieku powyżej 16 lat o różnych stopniach niepełnosprawności, zasiłek pielęgnacyjny dla osób, które ukończyły 75 lat, specjalny zasiłek opiekuńczy, zasiłek dla opiekuna.

Świadczenia opiekuńcze	Liczba świadczeń					
	2014	2015	2016	2017	2018	2019
Zasiłek pielęgnacyjny - ogółem	403	442	429	477	512	502
Zasiłek pielęgnacyjny - dla niepełnosprawnego dziecka	79	111	112	153	164	153
Zasiłek pielęgnacyjny - osobie niepełnosprawnej w wieku powyżej 16. roku życia o znacznym stopniu niepełnosprawności	109	115	113	120	139	135
Zasiłek pielęgnacyjny - osobie, która ukończyła 75 lat	6	12	12	12	12	12
Zasiłek pielęgnacyjny - osobie niepełnosprawnej w wieku powyżej 16. roku życia legitymującej się orzeczeniem o umiarkowanym stopniu niepełnosprawności, jeżeli niepełnosprawność powstała w wieku do ukończenia 21 roku życia	209	204	192	192	197	202
Świadczenie pielęgnacyjne	40	59	60	72	82	83
Specjalny zasiłek opiekuńczy	34	33	83	105	103	69
Świadczenia opiekuńcze ogółem - Zasiłek pielęgnacyjny, świadczenia pielęgnacyjne, specjalny zasiłek opiekuńczy	477	534	572	654	697	654

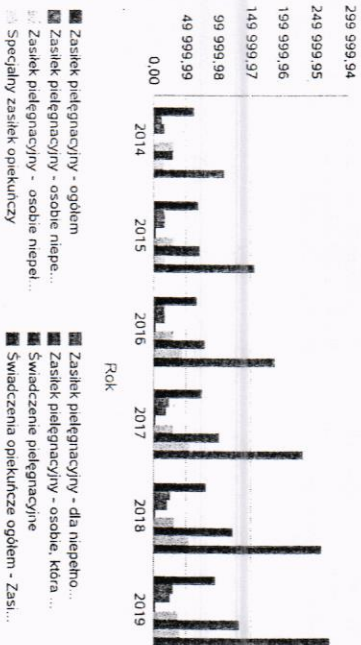
Liczba świadczeń



Kwota świadczeń, świadczenie pielęgnacyjne, zasiłek pielęgnacyjny, zasiłek pielęgnacyjny dla niepełnosprawnego dziecka, dla osoby niepełnosprawnej w wieku powyżej 16 lat o różnych stopniach niepełnosprawności, zasiłek pielęgnacyjny dla osób które ukończyły 75 lat, specjalny zasiłek opiekuńczy, zasiłek dla opiekuna.

Świadczenia opiekuńcze	Kwota świadczeń					
	2014	2015	2016	2017	2018	2019
Zasiłek pielęgnacyjny - ogółem	61 659,00	67 618,00	65 614,00	72 952,00	80 769,00	94 998,00
Zasiłek pielęgnacyjny - dla niepełnosprawnego dziecka	12 087,00	16 983,00	17 136,00	23 409,00	25 783,00	28 970,00
Zasiłek pielęgnacyjny - osobie niepełnosprawnej w wieku powyżej 16. roku życia o znacznym stopniu niepełnosprawności	16 677,00	17 595,00	17 289,00	18 360,00	21 958,00	25 619,00
Zasiłek pielęgnacyjny - osobie, która ukończyła 75 lat	918,00	1 836,00	1 836,00	1 836,00	1 899,00	2 276,00
Zasiłek pielęgnacyjny - osobie niepełnosprawnej w wieku powyżej 16. roku życia legitymującej się orzeczeniem o umiarkowanym stopniu niepełnosprawności, jeżeli niepełnosprawność powstała w wieku do ukończenia 21 roku życia	31 977,00	31 204,00	29 353,00	29 347,00	31 129,00	38 133,00
Świadczenie pielęgnacyjne	29 840,00	70 680,00	77 437,00	100 733,00	121 114,00	130 767,00
Specjalny zasiłek opiekuńczy	17 368,00	17 160,00	43 009,00	54 600,00	54 240,00	42 180,00
Świadczenia opiekuńcze ogółem - Zasiłek pielęgnacyjny, świadczenia pielęgnacyjne, specjalny zasiłek opiekuńczy	108 867,00	155 458,00	186 060,00	228 285,00	256 123,00	267 945,00


Kwota świadczeń



Liczba osób korzystających ze świadczenia alimentacyjnego w poszczególnych latach.

	Liczba osób					
	2014	2015	2016	2017	2018	2019
Liczba osób korzystających ze świadczenia alimentacyjnego	2	2	2	2	3	5


Liczba osób korzystających ze świadczenia alimentacyjnego



Liczba rodzin korzystających ze świadczenia alimentacyjnego w poszczególnych latach.

	2014	2015	2016	2017	2018	2019
Liczba rodzin korzystających ze świadczenia alimentacyjnego	2	2	2	2	3	3


Liczba rodzin korzystających ze świadczenia alimentacyjnego



Kwota świadczeń z funduszu alimentacyjnego w poszczególnych latach.

	2014	2015	2016	2017	2018	2019
Ogólna kwota świadczeń z funduszu alimentacyjnego	12 000,00 zł	12 500,00 zł	9 600,00 zł	10 400,00 zł	14 800,00 zł	26 900,00 zł


Kwota świadczeń z funduszu alimentacyjnego





Świadczenia 500+ przyznane na pierwsze dziecko  
 Udział rodzin otrzymujących świadczenie na pierwsze dziecko w relacji do ogółu rodzin otrzymujących świadczenie  
 Raport przygotowany w oparciu o dane z okresu od stycznia do czerwca

Liczba rodzin pobierające świadczenia na pierwsze dziecko	Liczba pozostałych rodzin	Wskaźnik
101	42	71%



■ Liczba rodzin pobierające świadczenia na pierwsze dziecko  
 ■ Liczba pozostałych rodzin

## INNE RODZAJE POMOCY I ŚWIADCZEŃ

WYSCZEGÓLNIENIE	RIA 2018	RIA oceny 2019	Prognoza 2020
DODATKI MIESZKANIOWE			
Liczba gospodarstw domowych	1	0	0
Kwota świadczeń w złotych	2	0	0
DODATKI ENERGETYCZNE			
Liczba gospodarstw domowych	3	0	0
Kwota świadczeń w złotych	4	0	0

## 5. Zasoby instytucjonalne pomocy i wsparcia

Pomoc społeczna to nie tylko wsparcie finansowe osób i rodzin potrzebujących pomocy, ale także pomoc merytoryczna, świadczona przez placówki pomocy społecznej. Pomoc przebiega w formie graficznej i tabliczkowej, szczegółowe dane dotyczące liczby świadczeń w podziale na typ i instytucję prowadzących, liczby rodzin korzystających z placówek, wskaźnik nasycenia usługami w postaci świadczeń rodzinnych, świadczeń rodzinnych, świadczeń rodzinnych, świadczeń rodzinnych. Pomoc społeczna to nie tylko wsparcie finansowe osób i rodzin potrzebujących pomocy, ale także pomoc merytoryczna, świadczona przez placówki pomocy społecznej. W gminie Świerze nie prowadzi działalności instytucji pomocy społecznej, finansowane z budżetu gminy.

Liczba jednostek organizacyjnych pomocy i integracji społecznej o zasięgu lokalnym i o zasięgu ponadgminnym w podziale na instytucje prowadząc w 2019 roku

Jednostka	INNY PODMIOT PROWADZĄCY - liczba jednostek	PODMIOT PROWADZĄCY - GMINA - liczba jednostek	PODMIOT PROWADZĄCY - POWIAT - liczba jednostek
DOMY POMOCY SPOŁECZNEJ	0	0	0
JEDNOSTKI SPECJALISTYCZNEGO PORADNICTWA	0	0	0
KLUBY INTEGRACJI SPOŁECZNEJ	0	0	0
MIESZKANIA CHRONIONE	0	0	0
OŚRODKI INTERWENCJI KRYZYSOWEJ	0	0	0
OŚRODKI WSPARCIA	0	0	0
RODZINNE DOMY POMOCY	0	0	0

Liczba jednostek organizacyjnych pomocy i integracji społecznej




■ INNY PODMIOT PROWADZĄCY - liczba jednostek  
■ PODMIOT PROWADZĄCY - GMINA - liczba jednostek  
■ PODMIOT PROWADZĄCY - POWIAT - liczba jednostek

Liczba miejsc w jednostkach organizacyjnych pomocy i integracji społecznej o zasięgu lokalnym i o zasięgu ponadgminnym w 2019 roku.

Rodzaj placówki	liczba miejsc	liczba osób korzystających
DOMY POMOCY SPOŁECZNEJ	0	0
JEDNOSTKI SPECJALISTYCZNEGO PORADNICTWA		0
KLUBY INTEGRACJI SPOŁECZNEJ		0
MIESZKANIA CHRONIONE	0	0
OŚRODKI INTERWENCJI KRYZYSOWEJ	0	0
OŚRODKI WSPARCIA	0	0
RODZINNE DOMY POMOCY	0	0

Liczba miejsc w jednostkach organizacyjnych pomocy i integracji społecznej o zasięgu lokalnym i o zasięgu ponadgminnym



Nasytanie usługami w DPS.  
Wskaźnik obliczany jako stosunek liczby osób umieszczonych w DPS pomnożony przez 100 do sumy liczby osób umieszczonych w DPS i liczby oczekujących.

Grupa osób	Wskaźnik nasytania usługami w DPS-ach wyrażony w %		
	2017	2018	2019
ogółem			
osoby w podeszłym wieku			
osoby przewlekłe somatycznie chore			
osoby przewlekłe psychicznie chore			
osoby dorosłe niepełnosprawne intelektualnie			
dzieci i młodzież niepełnosprawna intelektualnie			
osoby niepełnosprawne fizycznie			
osoby uzależnione od alkoholu			

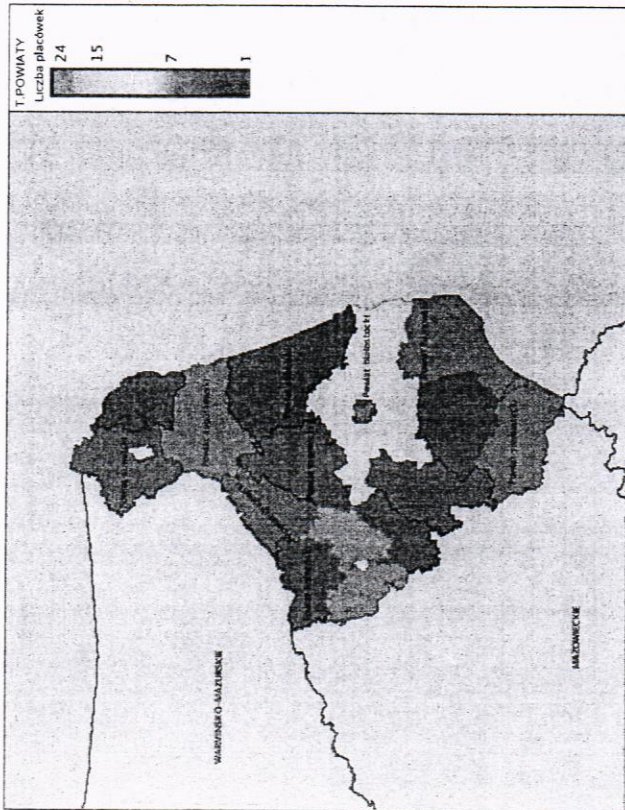
#### Nasytanie usługami w DPS-ach

	2017	2018	2019
■ dzieci i młodzież niepełnosprawna intelek...		■ ogółem	
■ osoby dorosłe niepełnosprawne intelek...		■ osoby niepełnosprawne fizycznie	
■ osoby przewlekłe psychicznie chore		■ osoby przewlekłe somatycznie chore	
■ osoby uzależnione od alkoholu		■ osoby w podeszłym wieku	

Rozmieszczenie jednostek organizacyjnych pomocy i integracji społecznej o zasięgu lokalnym i o zasięgu ponadgminnym w 2019 roku.

Powiat	Ogółem	DOMY POMOCY SPOŁ.	JEDN. SPEC. PORAD.	KLUBY INTEGRACJI SPOŁECZNEJ	MIESZKANIA CHRONIONE	OŚRODKI INTERWENCJI KRYZYSOWEJ	OŚRODKI WSPARCIA	RODZINNE DOMY POMOCY
Powiat augustowski	4	0	0	0	2	0	2	0
Powiat białostocki	4	0	0	0	0	0	4	0
Powiat białski (podlaskie)	1	0	0	0	0	0	1	0
Powiat grajewski	4	0	0	0	0	0	4	0
Powiat hajnowski	2	0	0	0	0	0	2	0
Powiat kolneński	1	0	0	0	0	0	1	0
Powiat m. Białystok	15	1	0	0	0	0	14	0
Powiat m. Suwałki	8	0	0	0	0	1	7	0
Powiat m. Łomża	9	0	0	0	0	0	5	4
Powiat moniecki	1	0	0	0	0	0	1	0
Powiat sejneński	0	0	0	0	0	0	0	0
Powiat siemiatycki	4	0	0	0	0	0	4	0
Powiat sokółski	1	0	0	0	0	0	1	0
Powiat suwalski	2	0	0	0	0	0	2	0
Powiat wysokomazowiecki	3	0	0	0	0	0	3	0
Powiat zambrowski	1	0	0	0	0	0	1	0
Powiat łomżyński	6	0	0	0	0	0	4	2
Powiat	Ogółem	DOMY POMOCY SPOŁ.	JEDN. SPEC. PORAD.	KLUBY INTEGRACJI SPOŁECZNEJ	MIESZKANIA CHRONIONE	OŚRODKI INTERWENCJI KRYZYSOWEJ	OŚRODKI WSPARCIA	RODZINNE DOMY POMOCY
Powiat augustowski	2	2	0	0	0	0	0	0
Powiat białostocki	8	4	0	0	3	0	1	0
Powiat białski (podlaskie)	1	1	0	0	0	0	0	0
Powiat grajewski	1	1	0	0	0	0	0	0
Powiat hajnowski	4	1	0	0	2	0	1	0
Powiat kolneński	3	0	0	0	1	0	2	0
Powiat m. Białystok	9	2	1	0	5	1	0	0
Powiat m. Suwałki	5	1	0	0	3	1	0	0
Powiat m. Łomża	7	1	0	0	5	1	0	0
Powiat moniecki	3	2	0	0	0	1	0	0
Powiat sejneński	1	1	0	0	0	0	0	0
Powiat siemiatycki	2	1	1	0	0	0	0	0
Powiat sokółski	0	0	0	0	0	0	0	0
Powiat suwalski	2	0	0	0	0	1	1	0
Powiat wysokomazowiecki	1	1	0	0	0	0	0	0
Powiat zambrowski	3	0	2	0	0	0	1	0
Powiat łomżyński	3	2	0	0	0	0	1	0





# ZASOBY INSTYTUCJONALNE POMOCY I WSPARCIA

WYSZCZEGÓLNIENIE	Rok 2018	Rok oceny 2019	Prognoza 2020
<b>OŚRODKI WSPARCIA - OGÓŁEM</b>			
Liczba miejsc w placówkach ogółem	1	0	0
Liczba osób korzystających	2	0	0
Liczba osób oczekujących (wg stanu na 31 grudnia danego roku)	3	0	0
Liczba decyzji odmownych (wg stanu na 31 grudnia danego roku)	4	0	0
Kadra placówek - liczba osób zatrudnionych ogółem (wg stanu na 31 grudnia danego roku)	5	0	0
Roczny koszt prowadzenia i utrzymania placówek (w złotych)	6	0	0
<b>W TYM (z wierszy 1-6):</b>			
<b>SRODOWISKOWE DOMY SAMOPOMOCY</b>			
Liczba miejsc w placówkach ogółem	7	0	0
Liczba osób korzystających	8	0	0
Liczba osób oczekujących	9	0	0
Liczba osób oczekujących (wg stanu na 31 grudnia danego roku)	10	0	0
Kadra placówek - liczba osób zatrudnionych ogółem (wg stanu na 31 grudnia danego roku)	11	0	0
Roczny koszt prowadzenia i utrzymania placówek (w złotych)	12	0	0
<b>DZIENNE DOMY POMOCY</b>			
Liczba miejsc w placówkach ogółem	13	0	0
Liczba osób korzystających	14	0	0
Liczba osób oczekujących (wg stanu na 31 grudnia danego roku)	15	0	0
Kadra placówek - liczba osób zatrudnionych ogółem (wg stanu na 31 grudnia danego roku)	16	0	0
Roczny koszt prowadzenia i utrzymania placówek (w złotych)	17	0	0
<b>KLUBY SAMOPOMOCY</b>			
Liczba miejsc w placówkach ogółem	18	0	0
Liczba osób korzystających	19	0	0
Liczba osób oczekujących (wg stanu na 31 grudnia danego roku)	20	0	0
Kadra placówek - liczba osób zatrudnionych ogółem (wg stanu na 31 grudnia danego roku)	21	0	0
Roczny koszt prowadzenia i utrzymania placówek (w złotych)	22	0	0
<b>NOCLEGOWNIE, SCHRONISKA DLA OSÓB BEZDOMNYCH I SCHRONISKA DLA OSÓB BEZDOMNYCH Z USŁUGAMI OPIEKUNICZYM</b>			
Liczba miejsc w placówkach ogółem	23	0	0
Liczba osób korzystających	24	0	0
Liczba osób skierowanych w wyniku ekranują	25	0	0
Kadra placówek - liczba osób zatrudnionych ogółem (wg stanu na 31 grudnia danego roku)	26	0	0
Roczny koszt prowadzenia i utrzymania placówek (w złotych)	27	0	0
<b>OGRAZEWALNE</b>			

WYSZCZEGÓLNIENIE	Rok 2016	Rok oceny 2019	Prognoza 2020
Liczba miejsc w placówkach ogólnie	26	0	0
Liczba osób korzystających	29	0	0
Kadry placówek - liczba osób zatrudnionych ogólnie (wg stanu na 31 grudnia danego roku)	30	0	0
Roczný koszt prowadzenia i utrzymania placówek (w złotych)	31	0	0

## ZASOBY INSTYTUCJONALNE POMOCY I WSPARCIA (c.d.)

WYSZCZEGÓLNIENIE	Rok 2016	Rok oceny 2019	Prognoza 2020
DOKŁADY POMOCY SPOŁECZNEJ			
Liczba miejsc w placówkach ogólnie	1	0	0
Liczba osób korzystających	2	0	0
Liczba osób umieszczonych	3	0	0
Liczba osób oczekujących (wg stanu na 31 grudnia danego roku)	4	0	0
Liczba decyzji odmownych (wg stanu na 31 grudnia danego roku)	5	0	0
Kadry placówek - liczba osób zatrudnionych ogólnie (wg stanu na 31 grudnia danego roku)	6	0	0
Roczný koszt prowadzenia i utrzymania placówek (w złotych)	7	0	0
MIEJSZCZYNIA CHOROBNIE OGÓLNE			
Liczba miejsc w placówkach ogólnie	8	0	0
Liczba osób korzystających	9	0	0
Liczba osób umieszczonych	10	0	0
Liczba osób oczekujących (wg stanu na 31 grudnia danego roku)	11	0	0
Kadry placówek - liczba osób zatrudnionych ogólnie (wg stanu na 31 grudnia danego roku)	12	0	0
Roczný koszt prowadzenia i utrzymania placówek (w złotych)	13	0	0
OŚRODKI INTERWENCJI KRYZYSOWEJ OGÓLNE			
Liczba miejsc w placówkach ogólnie	14	0	0
Liczba osób korzystających	15	0	0
JEDNOSTKI SPECJALISTYCZNEGO PORADNICTWA			
Liczba osób korzystających	16	0	0
Kadry placówek - liczba osób zatrudnionych ogólnie (wg stanu na 31 grudnia danego roku)	17	0	0
Roczný koszt prowadzenia i utrzymania placówek (w złotych)	18	0	0
PLACÓWKI WSPARCIA DZIENNEGO OGÓLNE			
Liczba miejsc w placówkach ogólnie	19	0	0
Liczba osób korzystających	20	0	0
Kadry placówek - liczba osób zatrudnionych ogólnie (wg stanu na 31 grudnia danego roku)	21	0	0
Roczný koszt prowadzenia i utrzymania placówek (w złotych)	22	0	0

WYSZCZEGÓLNIENIE	Rok 2016	Rok oceny 2019	Prognoza 2020
PLACÓWKI OPIEKUNCO-OPRACOWAWCZE OGÓLNE			
Liczba miejsc w placówkach ogólnie	23	X	X
Liczba osób korzystających	24	X	X
Kadry placówek - liczba osób zatrudnionych ogólnie (wg stanu na 31 grudnia danego roku)	25	X	X
Roczný koszt prowadzenia i utrzymania placówek (w złotych)	26	X	X
W tym: PLACÓWKI TYPU RODZINNEGO			
Liczba miejsc w placówkach ogólnie	27	X	X
Liczba osób korzystających	28	X	X
Kadry placówek - liczba osób zatrudnionych ogólnie (wg stanu na 31 grudnia danego roku)	29	X	X
Roczný koszt prowadzenia i utrzymania placówek (w złotych)	30	X	X
CENTRUM INTEGRACJI SPOŁECZNEJ			
Liczba uczestników zajęć	31	0	0
KLUB INTEGRACJI SPOŁECZNEJ			
Liczba uczestników zajęć	32	0	0
WARSZTATY TERAPII ZAJĘCIOWEJ			
Liczba uczestników zajęć	33	0	0
Kadry placówek - liczba osób zatrudnionych ogólnie (wg stanu na 31 grudnia danego roku)	34	0	0
Roczný koszt prowadzenia i utrzymania placówek (w złotych)	35	0	0
ZAKŁAD AKTYWNOŚCI ZAWODOWEJ			
Liczba uczestników zajęć	36	0	0

## INNE INSTYTUCJE POMOCY I WSPARCIA

Rodzaj instytucji	Wyszczególnienie	Rok 2016	Rok oceny 2019	Prognoza 2020
-------------------	------------------	----------	----------------	---------------

## 6. Kadra jednostki organizacyjnej pomocy społecznej


W roku oceny, kadra składa się z następujących jednostek: 1 osoba, pracownicy socjalni 2 osoby, pozostała pomocna 1 osoba. Spółdzielca zatrudniony w zakresie pomocy społecznej posiada 3 pracowników socjalnych, 1 wicedyrektora, 1 wicedyrektora, 1 osobę posiadającą staż podyplomowy z organizacji pomocy społecznej. Wiceprezesa zarządu nie posiada specjalizacji z organizacji pomocy społecznej, 1 osoba posiada staż podyplomowy z organizacji pomocy społecznej. Ponadto przedstawiamy w formie graficznej szczegółowe dane dotyczące liczby pracowników jednostki w tym: kadry kierowniczej, pracowników socjalnych, włącznika specjalizacji pracowników socjalnych.



Kadra jednostek organizacyjnych pomocy społecznej - osoby zatrudnione.

Zatrudnieni	Liczba osób			
	2016	2017	2018	2019
Ogółem we wszystkich rodzajach placówek	5	5	4	4
Kierownicy, dyrektorzy, zastępcy	1	1	1	1

Kadra jednostek organizacyjnych pomocy społecznej - osoby zatrudnione




Kadra jednostek organizacyjnych pomocy społecznej.

Wskaźnik obliczany jako stosunek liczby pracowników socjalnych posiadających specjalizację I lub II stopnia w zawodzie pracownik socjalny do liczby wszystkich pracowników socjalnych.

Rok	Wskaźnik
2014	0.00%
2015	0.00%
2016	0.00%
2017	0.00%
2018	0.00%
2019	0.00%

Stosunek liczby pracowników socjalnych posiadających specjalizację I lub II stopnia w zawodzie pracownik socjalny do liczby wszystkich...





Czy ośrodek spełnia ustawowy warunek 1 pracownik socjalny na 2000 osób lub 1 pracownik socjalny na 50 rodzin korzystających z pracy socjalnej i czy zatrudnia co najmniej 3 pracowników socjalnych.

Rok	Czy spełniony warunek ustawowy dot. pracowników socjalnych	Liczba mieszkańców wg GUS	Liczba rodzin w gminie korzystająca z pracy socjalnej	Liczba pracowników socjalnych
2016	Tak	1 986	0	2
2017	Tak	1 984	111	2
2018	Tak	1 962	147	2
2019	Tak	1 955	76	2

#### 6.1. Zatrudnienie pomocnicze w jednostce organizacyjnej pomocy społecznej

Zatrudnienie pomocnicze w jednostce organizacyjnej pomocy społecznej w roku oceny kształtowało się na następującym poziomie: liczba zatrudnionych wynosiła 0 osób, w ramach zatrudnienia subwykonawczego (osoby produkcyjne, prace interwencyjne i inne) pracowało 0 osób, staż odbywało 0 osób. Ponadto zatrudnieni w formie graficznej szczegółowe dane dotyczące własności zatrudnienia subwykonawczego w jednostce.

#### 6.2. Zespoły pracy socjalnej i integracji społecznej w jednostce pomocy społecznej

W 2019 roku w jednostce pomocy społecznej nie funkcjonowały zespoły pracy socjalnej i integracji społecznej, o których mowa w art. 146 § 10 ust. 3 ustawy o pomocy społecznej.

#### 7. Środki finansowe na wydatki w pomocy społecznej i innych obszarach polityki społecznej w budżecie jednostki samorządu terytorialnego

W gminie Świąt Środek finansowe wydawane na zadania z zakresu polityki społecznej wynosiły w 2019 roku 3 102 520 zł. W gminie 855 - Rodzina wydawano 2 708 704 zł. W gminie 852 - Pomoc Społeczna wydawano 305 837 zł. W gminie 851 - Ochrona Zdrowia wydawano 15 878 zł. W gminie 854 - Edukacja i opieka wychowawcza wydawano 12 000 zł. Najmniejszą kwotę wydane na następujących pozycjach budżetowych 853 i 852.

#### WYDATKI W OBSZARACH POLITYKI SPOŁECZNEJ W JEDNOSTKACH SAMORZĄDU TERYTORIALNEGO



- 855 - RODZINA
- 852 - POMOC SPOŁECZNA
- 851 - OCHRONA ZDROWIA
- 854 - EDUKACJA I OPIEKA WYCHOWAWCZA
- 853 - POZOSTAŁE ZADANIA W ZAKRESIE POLITYKI SPOŁECZNEJ

WYDATKI W OBSZARACH POLITYKI SPOŁECZNEJ W OPS / PCPR

WYSZCZEGÓLNIENIE		Rok 2016	Rok oceny 2019	Prognoza 2020
85214 - Zasiłki okresowe celowe i pomoc w naturze oraz składki na ubezpieczenia emerytalne i rentowe	15	86 922	103 659	100 000
w tym: w budżecie OPS / PCPR				
85215 - Dodatki mieszkaniowe	16	86 922	103 659	100 000
w tym: w budżecie OPS / PCPR				
85216 - Zasiłki stałe	17	0	0	0
w tym: w budżecie OPS / PCPR				
85218 - Powiatowe Centrum Pomocy Rodzinie	18	40 881	34 465	27 000
w tym: w budżecie OPS / PCPR				
85219 - Ośrodek Pomocy Społecznej	19	40 881	34 465	27 000
w tym: w budżecie OPS / PCPR				
85220 - Specjalistyczne poradnictwo, mieszkanie chronione i ośrodki intensywnej kryzysowej	20	0	0	0
w tym: w budżecie OPS / PCPR				
85228 - Usługi opiekuńcze i specjalistyczne usługi opiekuńcze	21	0	0	0
w tym: w budżecie OPS / PCPR				
85230 - Pomoc w zakresie żywienia	22	0	0	0
w tym: w budżecie OPS / PCPR				
85231 - Pomoc dla cudzoziemców	23	0	0	0
w tym: w budżecie OPS / PCPR				
W tym (z wiersza 31): Wydatki na pomoc dla cudzoziemców w celu integracji ze środowiskiem (cudzoziemcy, którzy uzyskali status uchodźcy lub ochronę uzupełniającą)	24	0	0	0
85278 - Uszuwanie skutków głodu żywiołowych	25	0	0	0
w tym: w budżecie OPS / PCPR				
85285 - Pozostała działalność	26	0	0	0
w tym: w budżecie OPS / PCPR				
85311 - Rehabilitacja zawodowa i społeczna osób niepełnosprawnych	27	0	0	0
w tym: w budżecie OPS / PCPR				
85321 - Zespoły orzekania o niepełnosprawności	28	0	0	0
w tym: w budżecie OPS / PCPR				
85324 - Państwowy Fundusz Rehabilitacji Osób Niepełnosprawnych	29	0	0	0
w tym: w budżecie OPS / PCPR				
85395 - Pozostała działalność w zakresie polityki społecznej	30	0	0	0
w tym: w budżecie OPS / PCPR				
85415 - Pomoc materialna dla uczniów o charakterze socjalnym	31	0	0	0
w tym: w budżecie OPS / PCPR				

- 855 - RODZINA
- 852 - POMOC SPOŁECZNA
- 851 - OCHRONA ZDROWIA
- 853 - POZOSTAŁE ZADANIA W ZAKRESIE POLITYKI SPOŁECZNEJ
- 854 - EDUKACYJNA OPIEKA WYCHOWAWCZA

ŚRODKI FINANSOWE NA WYDATKI W POMOCY SPOŁECZNEJ I INNYCH OBSZARACH POLITYKI SPOŁECZNEJ W BUDŻECIE JEDNOSTKI SAMORZĄDU TERYTORIALNEGO (zadania własne i zadania zlecone)  
W złotych

WYSZCZEGÓLNIENIE		Rok 2016	Rok oceny 2019	Prognoza 2020
OGÓŁEM				
OGÓŁEM (dział)	1	X	3 102 520	3 396 506
W tym: w budżecie OPS/PCPR	2	X	3 074 942	3 369 266
851 - OCHRONA ZDROWIA				
85153 - Przeciwdziałanie narkomanii	3	0	300	1 000
w tym: w budżecie OPS / PCPR				
85154 - Przeciwdziałanie alkoholizmowi	4	0	300	1 000
w tym: w budżecie OPS / PCPR				
85205 - Domy pomocy społecznej	5	18 669	15 578	19 000
w tym: w budżecie OPS / PCPR				
85202 - Domy pomocy społecznej	6	0	0	0
w tym: w budżecie OPS / PCPR				
85203 - Ośrodki Wsparcia	7	0	2 085	23 400
w tym: w budżecie OPS / PCPR				
85205 - Przeciwdziałanie przemocy w rodzinie	8	0	2 085	23 400
w tym: w budżecie OPS / PCPR				
85213 - Składki na ubezpieczenie zdrowotne opłacane za osoby pobierające niektóre świadczenia z pomocy społecznej oraz za osoby uczestniczące w zajęciach Centrum Wsparcia Społecznej	9	0	0	0
w tym: w budżecie OPS / PCPR				
85215 - Składki na ubezpieczenie zdrowotne opłacane za osoby pobierające niektóre świadczenia z pomocy społecznej oraz za osoby uczestniczące w zajęciach Centrum Wsparcia Społecznej	10	0	0	0
w tym: w budżecie OPS / PCPR				
85217 - Składki na ubezpieczenie zdrowotne opłacane za osoby pobierające niektóre świadczenia z pomocy społecznej oraz za osoby uczestniczące w zajęciach Centrum Wsparcia Społecznej	11	720	720	1 740
w tym: w budżecie OPS / PCPR				
85219 - Składki na ubezpieczenie zdrowotne opłacane za osoby pobierające niektóre świadczenia z pomocy społecznej oraz za osoby uczestniczące w zajęciach Centrum Wsparcia Społecznej	12	720	720	1 740
w tym: w budżecie OPS / PCPR				
85221 - Składki na ubezpieczenie zdrowotne opłacane za osoby pobierające niektóre świadczenia z pomocy społecznej oraz za osoby uczestniczące w zajęciach Centrum Wsparcia Społecznej	13	X	2 684	3 000
w tym: w budżecie OPS / PCPR				
85223 - Składki na ubezpieczenie zdrowotne opłacane za osoby pobierające niektóre świadczenia z pomocy społecznej oraz za osoby uczestniczące w zajęciach Centrum Wsparcia Społecznej	14	X	2 684	3 000
w tym: w budżecie OPS / PCPR				







**UCHWAŁA NR .....**  
**RADY MIEJSKIEJ W SURAZU**  
**z dnia ..... 2020 r.**

**w sprawie przyjęcia programu opieki nad zwierzętami bezdomnymi oraz zapobiegania  
bezdomności zwierząt na terenie Gminy Suraz w 2020 roku**

Na podstawie art. 18 ust. 2 pkt 15 ustawy z dnia 8 marca 1990 r. o samorządzie gminnym (t.j. Dz. U. z 2020 r. poz. 713) w związku z art. 11a ustawy z dnia 21 sierpnia 1997r. o ochronie zwierząt (t.j. Dz. U. z 2020 r. poz. 638) Rada Miejska w Suraz uchwala, co następuje:

§ 1. Przyjmuje się program opieki nad zwierzętami bezdomnymi oraz zapobiegania bezdomności zwierząt na terenie Gminy Suraz w 2020 r. w brzmieniu określonym w załączniku do uchwały.

§ 2. Wykonanie uchwały powierza się Burmistrzowi Suraza.

§3. Uchwała wchodzi w życie po upływie 14 dni od dnia opublikowania w Dzienniku Urzędowym Województwa Podlaskiego.

RADCA PRAWNY

Hanna Nikitiuk  
BŁ. 394

Załącznik do uchwały Nr .....

Rady Miejskiej w Suraz

z dnia ..... 2020 r.

**Program opieki nad zwierzętami bezdomnymi oraz zapobieganiu bezdomności zwierząt na terenie Gminy Suraz w 2020 r.**

§1. Ilekroć w uchwale jest mowa o:

- 1) Urzędzie, należy przez to rozumieć Urząd Miejski w Suraz, jednostkę organizacyjną przy pomocy której Burmistrz Suraz wykonuje zadania;
- 2) Zwierzętach bezdomnych, należy przez to rozumieć zwierzęta domowe lub gospodarskie, które uciekły, zabłąkały się lub zostały porzucone przez człowieka, a nie ma możliwości ustalenia ich właściciela lub innej osoby, pod której opieką trwale dotąd pozostawały;
- 3) Zwierzętach domowych, należy przez to rozumieć zwierzęta tradycyjnie przebywające wraz z człowiekiem w jego domu lub odpowiednim pomieszczeniu, utrzymywane przez człowieka w charakterze jego towarzysza;
- 4) Schronisku, należy przez to rozumieć Schronisko dla Bezdomnych Zwierząt, z którym Gmina Suraz ma podpisaną aktualnie obowiązującą umowę;
- 5) Kotach wolno żyjących, należy przez to rozumieć koty urodzone lub żyjące na wolności (żyjące w otoczeniu człowieka w stanie dzikim);
- 6) Programie, należy przez to rozumieć *Program opieki nad zwierzętami bezdomnymi oraz zapobiegania bezdomności zwierząt na terenie Gminy Suraz w 2020 roku.*

§2. Celem Programu jest:

- 1) Zapewnienie opieki nad zwierzętami bezdomnymi w rozumieniu art. 4 pkt 16 ustawy o ochronie zwierząt z dnia 21 sierpnia 1997 roku, pochodzącym z terenu Gminy Suraz;
- 2) Zapobieganie bezdomności zwierząt;
- 3) Zmniejszenie populacji bezdomnych zwierząt;
- 4) Działania edukacyjne wśród społeczeństwa;

§3. W celu zapewnienia opieki bezdomnym zwierzętom przewiduje się realizację następujących zadań:

- 1) Zapewnienie bezdomnym zwierzętom miejsca w schronisku;
- 2) Odławianie bezdomnych zwierząt i transport do schroniska;
- 3) Zapewnienie opieki nad wolnożyjącymi kotami, w tym dokarmianie;
- 4) Sterylizację albo kastrację zwierząt w schronisku;
- 5) Poszukiwanie nowych właścicieli dla bezdomnych zwierząt;
- 6) Ograniczenie populacji bezdomnych zwierząt;
- 7) Usypianie ślepych miotów;
- 8) Wskazanie gospodarstwa rolnego w celu zapewnienia miejsca dla zwierząt gospodarskich;
- 9) Zapewnienie całodobowej opieki weterynaryjnej w przypadku zdarzeń drogowych z udziałem zwierząt



§4. 1. Zapewnienie opieki bezdomnym zwierzętom realizują:

- 1) Schronisko dla bezdomnych zwierząt Dworakowski Zygmunt i Grażyna Dworakowska, Radysy 13, 12 – 230 Biała Piska z którym Gmina Suraz ma podpisaną aktualnie umowę na odławianie, umieszczanie i zapewnienie miejsca i opieki weterynaryjnej bezdomnym zwierzętom w schronisku, prowadzenie ewidencji i adopcji zwierząt odłowionych z terenu Gminy Suraz ;
  - 2) Urząd Miejski w Surazie na podstawie podpisanej umowy wskazuje gospodarstwo rolne należące do osoby fizycznej, zapewniające miejsce dla bezdomnych zwierząt gospodarskich – ul. 11 Listopada 11, 18 – 105 Suraz.
  - 3) Organizacje społeczne, stowarzyszenia, fundacje, których statutowym celem jest przeciwdziałanie bezdomności zwierząt we współpracy z organami gminy.
2. W przypadku braku miejsc w schronisku dla zwierząt, zwierzęta bezdomne, o których mowa w ust. 1 powinny być umieszczone w innych schroniskach na podstawie umowy gminy z jednostkami je prowadzącymi.

§5. Sprawowanie opieki nad kotami wolno żyjącymi realizowane będzie poprzez:

- 1) Ustalenie miejsc (w tym obiektów budowlanych) w których przebywają koty wolnożyjące;
- 2) Zapewnienie dokarmiania oraz zapewnienie im wody pitnej w miejscach ich przebywania;
- 3) W miarę możliwości zapewnienie miejsca schronienia, w szczególności na okres zimowy;
- 4) Współdziałanie z organizacjami społecznymi w powyższych kwestiach;
- 5) Przygotowanie i rozpropagowanie apelu do zarządców i właścicieli nieruchomości na terenie Gminy Suraz o przystosowanie obiektów tak, aby wolnożyjące koty znalazły schronienie,
- 6) Umożliwianie mieszkańcom gminy Suraz bezpłatnego usypiania „ślepych miotów” wolnożyjących kocic;
- 7) Udzielanie społecznym opiekunom kotów doraźnej pomocy w leczeniu chorych wolnożyjących kotów.

§6. Poszukiwanie nowych właścicieli dla bezdomnych zwierząt realizowane jest poprzez:

- 1) Informowanie o możliwości adopcji zwierząt bezdomnych w sposób zwyczajowo przyjęty na terenie Gminy Suraz, w tym na stronach internetowych;
- 2) Współdziałanie z organizacjami społecznymi w zakresie poszukiwania nowych właścicieli zwierząt.
- 3) Schronisko w zawartej umowie z Gminą Suraz jest zobowiązane do poszukiwania właścicieli dla bezdomnych zwierząt – adopcje.

§7. 1. Na terenie Gminy Suraz wprowadza się wyłapywanie bezdomnych zwierząt:

- 1) Stałe na interwencje;
- 2) Okresowe po wcześniejszym ogłoszeniu.
- 3) Wyłapywanie następować będzie na podstawie zgłoszenia telefonicznego lub pisemnego Urzędu Miejskiego w Surazie, Policji, Centrum Zarządzania Kryzysowego.



2. Odławianiem bezdomnych zwierząt z terenu Gminy Suraz objęte będą zwierzęta pozostawione bez opieki, w stosunku do których nie istnieje możliwość ustalenia ich właściciela lub innej osoby, pod której opieką dotychczas pozostawały, a w szczególności chore lub zagrażające życiu, zdrowiu i bezpieczeństwu.
3. Odławianie bezdomnych zwierząt będzie prowadzone wyłącznie przy użyciu specjalistycznego sprzętu przeznaczonego do wyłapywania zwierząt, który nie stwarza zagrożenia dla życia i zdrowia zwierząt, a także nie będzie zadawał im cierpienia.
4. Transport zwierząt bezdomnych będzie odbywał się środkiem transportu przystosowanym do bezpiecznego i humanitarnego przewozu zwierząt.
5. Informacje o akcji odławiania bezdomnych zwierząt podawane są do publicznej wiadomości poprzez ogłoszenia na tablicy ogłoszeń w Urzędzie Miejskim w Surazie oraz na tablicach ogłoszeń w sołectwach Gminy Suraz, na stronie biuletynu informacji publicznej Urzędu Miejskiego w Surazie oraz za pośrednictwem sołtysów.
6. Celem zapewnienia dalszej opieki nad bezdomnymi zwierzętami Burmistrz Suraza podpisuje umowę z podmiotem prowadzącym działalność w tym zakresie, którego adres podaje na tablicy ogłoszeń Urzędu Miejskiego w Surazie oraz na stronie Biuletynu Informacji Publicznej Urzędu Miejskiego w Surazie.

§8. W celu zmniejszenia populacji bezdomnych zwierząt Program zakłada realizację następujących zadań:

1. Sterylizację albo kastrację zwierząt w schroniskach na zasadach ustalonych z jednostką prowadzącą schronisko
2. Zabiegi sterylizacji i kastracji mogą być przeprowadzone wyłącznie przez lekarza weterynarii.
3. Zabiegom o którym mowa w ust. 1, nie podlegają zwierzęta w okresie 14 dni od umieszczenia w schronisku, z uwagi na możliwość zgłoszenia się właściciela lub opiekuna, oraz przeznaczone do adopcji w terminie określonym w ogłoszeniu o poszukiwaniu nowych właścicieli
4. Usypianie ślepych miotów zwierząt może nastąpić wyłącznie przez lekarza weterynarii w schronisku dla bezdomnych zwierząt lub w lecznicy dla zwierząt;
5. Fakt i przyczynę usypienia ślepych miotów odnotowuje się w ewidencji prowadzącej przez schronisko i lekarza weterynarii.
6. Zwierzę usypiane musi być do ostatniej chwili życia traktowane łagodne i przyjazne.
7. Zwłoki usypionych zwierząt muszą być odpowiednio zabezpieczone do czasu zabrania ich przez odpowiednie służby do tego przeznaczone.

§9. W przypadku zdarzeń drogowych z udziałem bezdomnych zwierząt Program zakłada, zapewnienie całodobowej opieki weterynaryjnej na podstawie umowy zakładem leczniczym dla zwierząt z Lekarzem Weterynarii – Kompleksowe Usługi Weterynaryjne Wojciech Pilawski z siedzibą ul. Brańska 2, 18 – 100 Łapy.



§10. W przypadku zwierząt gospodarskich:

1. Wskazanie gospodarstwa rolnego w celu zapewnienia miejsca dla bezdomnych gospodarskich następuje na podstawie umowy zawartej przez Burmistrza z właścicielem gospodarstwa (osobą fizyczną) - ul. 11 Listopada 11, 18 – 105 Suraz. Zakres umowy będzie określał gotowość zapewnienia opieki zwierzętom bezdomnym gospodarskim lub dotyczyć indywidualnych przypadków przekazania zwierząt.
2. Ponadto z chwilą umieszczenia zwierząt w gospodarstwie, Urząd Miejski w Surazie podejmuje starania w zakresie znalezienia nowego właściciela dla tych zwierząt.

§11. 1. Koszty realizacji zadań określonych w niniejszym programie ponosi Gmina Suraz.

2. Wysokości środków finansowych przeznaczonych na realizację zadań wymienionych w niniejszym programie w roku 2020 wynosi 25073,00zł.
  - a) odławianie i umieszczanie zwierząt w schronisku 20000,00zł,
  - b) obsługa weterynaryjna w przypadku zdarzeń drogowych 1000,00zł,
  - c) sterylizacja i kastracja zwierząt 1000,00zł,
  - d) inne zadania wynikające z programu 3073,00zł.
3. Środki finansowe wymienione w ust. 2 wydawkowane będą na podstawie zawartych umów w sposób celowy i oszczędny z zachowaniem zasad uzyskiwania najlepszych efektów oraz optymalnego doboru nakładu i środków służących osiągnięciu założonych celów.
4. W Zależności od potrzeb istnieje możliwość bieżącego przeznaczenia środków finansowych na realizację zadań należących do gminy w zakresie opieki nad zwierzętami bezdomnymi oraz zapobiegania bezdomności.

§12. Program był konsultowany z Powiatowym Lekarzem Weterynarii, z organizacjami społecznymi, których statutowym celem działania jest ochrona zwierząt oraz z dzierżawcami lub zarządcami obwodów łowieckich, działającymi na obszarze gminy.

§13. Wykonawcami Programu są:

- 1) Burmistrz Suraza za pośrednictwem Urzędu Miejskiego w Surazie;
- 2) Schronisko dla bezdomnych zwierząt Dworakowski Zygmunt i Grażyna Dworakowska, Radysy 13, 12 – 230 Biała Piska;
- 3) Organizacje społeczne, stowarzyszenia, fundacje, których statutowym celem działania jest przeciwdziałanie bezdomności zwierząt we współpracy z organami gminy;

§14. W celu podejmowania działań edukacji wśród społeczeństwa Program zakłada:

1. Podejmowanie edukacji mające na cel propagowanie właściwych postaw wobec zwierząt;
2. Zapoznanie się z przepisami ustawy o ochronie zwierząt wśród społeczeństwa poprzez ogłoszenia na stronie internetowej urzędu oraz rozwieszanie na tablicy ogłoszeń w sposób zwyczajowo przyjęty w poszczególnych miejscowościach.

Projekt

**Uchwała Nr  
Rady Miejskiej w Surażu  
z dnia**

**w sprawie rozpatrzenia skargi na działalność Burmistrza Suraża**

Na podstawie art. 18 ust. 2 pkt. 15 ustawy z dnia 8 marca 1990r. o samorządzie gminnym /Dz. U. z 2020r. poz. 713/ oraz art.229 pkt. 3 i 237 ustawy z dnia 14 czerwca 1960 r. Kodeks postępowania administracyjnego /Dz. U. z 2020r. poz. 256, poz. 695/ Rada Miejska w Surażu uchwala, co następuje:

- §1. Skargę złożoną na działalność Burmistrza Suraża uznaje się za bezzasadną.
- §2. Uzasadnienie faktyczne i prawne rozstrzygnięcia stanowi załącznik do niniejszej uchwały.
- §3. Zobowiązuje się Przewodniczącą Rady Miejskiej w Surażu do zawiadomienia skarżącej o sposobie załatwienia skargi wraz z pouczeniem o treści art. 239 k.p.a.
- §4. Uchwała wchodzi w życie z dniem podjęcia.

RADCA PRAWNY

*Hanna Nętko*  
BR-394



Załącznik do Uchwały Nr .....

Rady Miejskiej w Surażu

z dnia ..... maja 2020r.

W dniu 8 stycznia 2020r. wpłynęła do Rady Miejskiej w Surażu skarga na działanie Burmistrza Suraża.

W/w skarga w dniu 30 stycznia 2020r. była omawiana na posiedzeniu Komisji Skarg i Wniosków i Petycji.

Komisja po zapoznaniu się i przeanalizowaniu całości dokumentacji w zakresie zarzutów podnoszonych przez skarżących ustaliła iż:

1. Poruszany temat tzw. „Niebieskiej Karty” – podnoszony był przez skarżących pismem z dnia, skierowanym pod obrady Komisji Skarg, Wniosków i Petycji w dniu 01.03.2019r. Komisja, podczas posiedzenia, m.in. przy udziale skarżącej, uznała zarzuty za niezasadne. Kopia Uchwały Rady Miejskiej w Surażu z dnia 26.03.2019r. wraz z uzasadnieniem – przesłana została stronie skarżącej.
2. Poruszany temat opłaty dziennej za pobyt dzieci w przedszkolu - zwrot za pobyt dzieci w przedszkolu otrzymują rodzice, uiszczający opłaty za pobyt dzieci w przedszkolu. Z tego co ustalono skarżący zalegają w przedmiotowych opłatach, co było wyjaśniane wielokrotnie, m.in. pismem z 11 grudnia 2018 roku.
3. Poruszany temat ponoszenia kosztów dowożenia dzieci do szkoły w Białymstoku – był wyjaśniany pismem z dnia 27 września 2019 roku.
4. Kwestia terapii syna skarżących była przedmiotem posiedzenia Komisji Skarg, Wniosków i Petycji, zaś efektem pracy w tym temacie, było podjęcie przez Radnych Rady Miejskiej w Surażu Uchwały Nr V/27/19 z dnia 26 marca 2019 roku. Kopia przedmiotowej Uchwały wraz z uzasadnieniem została przesłana w dniu 15.04.2019r.
5. W kwestii bezpodstawnych „zajęć komorniczych” – Komisja stwierdziła, iż procedura windykacyjna, prowadzona przez Burmistrza Suraża była prowadzona na podstawie art.26 ustawy z dnia 17 czerwca 1996r. o postępowaniu egzekucyjnym w administracji, a dotyczyła zaległości opłat za gospodarowanie odpadami, w związku z powyższym zarzut stawiany przez skarżących jest niezasadny.

Wobec powyższego, Komisja Skarg, Wniosków i Petycji jednogłośnie uznała, iż zarzuty podnoszone w skardze przez Państwo W. są bezzasadne.

Ponadto zgodnie z Kodeksem Postępowania Administracyjnego pismem z dnia 4 lutego 2020r. Państwo W. zostali poinformowani o przedłużeniu terminu na rozpatrzenie skargi przez Radę Miejską w Surażu.

W dniu 26 maja 2020 r. odbędzie się pierwsza sesja od czasu wprowadzenia na terenie kraju stanu pandemii, na której Rada Miejska w Surażu rozpozna skargę.

Stosownie do treści art. 229 pkt 3 organem właściwym do rozpatrzenia skargi na działalność burmistrza jest rada gminy.

Art., 237 stanowi, że o sposobie jej załatwienia należy poinformować skarżącego.