

UCHWAŁA NR VII/36/19
RADY MIEJSKIEJ W SURAŻU

z dnia 18 czerwca 2019 r.

**w sprawie zatwierdzenia sprawozdania finansowego wraz ze sprawozdaniem
z wykonania budżetu Gminy Suraz za 2018 rok.**

Na podstawie art. 18 ust. 2 pkt 4 ustawy z dnia 8 marca 1990 r. o samorządzie gminnym (Dz. U. z 2019r. poz. 506), art. 270 ust. 4 ustawy z dnia 27 sierpnia 2009r. o finansach publicznych (Dz. U. z 2019r. poz. 869), Rada Miejska uchwala, co następuje:

§ 1. Zatwierdza się, po uprzednim rozpatrzeniu, sprawozdanie finansowe Gminy Suraz za 2018 rok wraz ze sprawozdaniem z wykonania budżetu Gminy Suraz za 2018 rok.

§ 2. Uchwała wchodzi w życie z dniem podjęcia.

Przewodniczący Rady Miejskiej


Agnieszka Edyta Filipczuk-Żamojda

SURAŻ

PROTOKÓŁ GŁOSOWANIA z dnia 18 czerwca 2019 r.

Głosowanie jawne

Liczba uprawnionych do głosowania: 15

Liczba oddanych głosów: 15

Punkt porządku obrad	Przedmiot głosowania	Za	Przeciw	Wstrzymujący
3	Projekt uchwały w sprawie zatwierdzenia sprawozdania finansowego wraz ze sprawozdaniem z wykonania budżetu Gminy Suraż za 2018r.	12	2	1

Rezultat głosowania: **Przyjęto**

Głosy oddane:

Krzysztof Bibułowicz	ZA
Mirosław Danilczuk	PRZECIW
Julita Dziemianiuk	ZA
Agnieszka Edyta Filipczuk-Żamojda	ZA
Paweł Jaroszko	ZA
Ignacy Karczewski	ZA
Agnieszka Kłosko	ZA
Krzysztof Młodzianowski	ZA
Iwona Nowicka	ZA
Bogdan Owczarczuk	PRZECIW
Krzysztof Pańkowski	ZA
Adam Sosnowski	ZA
Wiesław Marian Wołoszczyk	ZA
Halina Wyszowska	WSTRZ
Barbara Zimnoch	ZA

UCHWAŁA NR VII/37/19
RADY MIEJSKIEJ W SURAZU

z dnia 18 czerwca 2019r.

w sprawie zmian w budżecie gminy na 2019 r.

Na podstawie art.18 ust.2 pkt 4, ustawy z dnia 8 marca 1990 r. o samorządzie gminnym (Dz. U. z 2019r. poz.506) oraz art.211, art.212, art.217, ustawy z dnia 27 sierpnia 2009 r. o finansach publicznych (Dz. U. z 2019r. poz.869), Rada Miejska w Surazie uchwala, co następuje:

§ 1. Dokonać zmian w planie dochodów zgodnie z załącznikiem Nr 1.

§ 2. Dokonać zmian w planie wydatków zgodnie z załącznikiem Nr 2.

§ 3. Budżet po dokonanych zmianach wynosi:

- | | |
|--------------------------|--------------------------|
| 1. Plan dochodów ogółem | 11.109.306,79 zł. |
| a) bieżące w wysokości | 9.764.539,83 zł. |
| b) majątkowe w wysokości | 1.344.766,96 zł. |
| 2. Plan wydatków ogółem | 11.584.439,79 zł. |
| a) bieżące w wysokości | 9.697.115,79 zł. |
| b) majątkowe w wysokości | 1.887.324,00 zł. |

§ 4. Deficyt budżetu gminy w wysokości **475.133,00zł.** planuje się pokryć przychodami pochodzącymi z:

a) z kredytów w kwocie **450.000,00zł.**

b) wolnych środków, jako nadwyżki środków pieniężnych na rachunku bieżącym budżetu gminy wynikających z rozliczeń kredytów i pożyczek z lat ubiegłych w kwocie **25.133,00zł.**

§ 5. Wykaz zadań majątkowych i środków na ich realizację w 2019r. określa załącznik Nr 3.

§ 6. Łączną kwotę przychodów budżetu w wysokości **758.612,00zł.**, oraz łączną kwotę rozchodów budżetu w wysokości **283.479,00zł.**, określa załącznik Nr 4.

§ 7. Zestawienie planowanych kwot dotacji udzielanych z budżetu gminy w 2019r. określa załącznik Nr 5.

§ 8. W uchwale Nr III/19/18 Rady Miejskiej w Surazie w sprawie uchwalenia budżetu gminy Suraz na 2019 rok z dnia 28 grudnia 2018r. zmienia się treść § 8, który otrzymuje brzmienie:

1. Ustala się dochody w kwocie **20.000,00 zł**, z tytułu wydawania zezwoleń na sprzedaż napojów alkoholowych oraz wydatki w kwocie **34.785 zł**, w tym 20.285zł, pochodzące z rozliczenia z lat poprzednich na realizację zadań określonych w gminnym programie profilaktyki i rozwiązywania problemów alkoholowych.
2. Ustala się wydatki w kwocie **5.500 zł** na realizację zadań określonych w gminnym programie przeciwdziałania narkomanii.
3. Ustala się dochody w kwocie **3.500 zł** i wydatki w kwocie **3.500 zł** związane z realizacją zadań określonych ustawą Prawo ochrony środowiska.
4. Ustala się dochody w kwocie **262.000 zł** z tytułu opłat za gospodarowanie odpadami komunalnymi oraz wydatki w kwocie 266.848,00zł, w tym 4.848,00zł, wynikające z rozliczenia z lat poprzednich, na pokrycie kosztów systemu gospodarowania odpadami komunalnymi określonych ustawą o utrzymaniu czystości i porządku w gminach.

§ 9. Traci moc:

1. Załącznik Nr 3 „Wydatki na zadania majątkowe w 2019r.” z Uchwały Nr VI/31/19 Rady Miejskiej w Surażu w sprawie zmian w budżecie gminy Suraż na 2019 rok z dnia 26 kwietnia 2019r.
2. Załącznik Nr 4 „Przychody i rozchody budżetu w 2019r.” z Uchwały Nr III/19/18 Rady Miejskiej w Surażu w sprawie uchwalenia budżetu gminy Suraż na 2019 rok z dnia 28 grudnia 2018r.
3. Załącznik Nr 5 „Zestawienie planowanych kwot dotacji udzielanych z budżetu gminy w 2019r.” z Uchwały Nr III/19/18 Rady Miejskiej w Surażu w sprawie uchwalenia budżetu gminy Suraż na 2019 rok z dnia 28 grudnia 2018r.

§ 10. Uzasadnienie dokonanych zmian w budżecie - zgodnie z załącznikiem Nr 6.

§ 11. Wykonanie uchwały powierza się Burmistrzowi Suraża.

§ 12. Uchwała wchodzi w życie z dniem podjęcia i podlega publikacji w Dzienniku Urzędowym Województwa Podlaskiego.

Przewodniczący Rady Miejskiej


Agnieszka Edyta Brubczak-Zamojda

**Załącznik Nr 1 do Uchwały Nr VIII/37/19 Rady Miejskiej w Surażu z dnia 18.06.2019r. DOCHODY BUDŻETU
GMINY NA 2019 R.**

w złotych

Rodzaj zadania:

Poroz. z JST

Dział	Rozdział	§	Nazwa	Plan przed zmianą	Zmniejszenie	Zwiększenie	Plan po zmianach (5+6+7)
1	2	3	4	5	6	7	8
bieżące							
921			Kultura i ochrona dziedzictwa narodowego	0,00	0,00	3 500,00	3 500,00
			w tym z tytułu dotacji i środków na finansowanie wydatków na realizację zadań finansowanych z udziałem środków, o których mowa w art. 5 ust. 1 pkt 2 i 3	0,00	0,00	0,00	0,00
	92105		Pozostałe zadania w zakresie kultury	0,00	0,00	3 500,00	3 500,00
			w tym z tytułu dotacji i środków na finansowanie wydatków na realizację zadań finansowanych z udziałem środków, o których mowa w art. 5 ust. 1 pkt 2 i 3	0,00	0,00	0,00	0,00
		2320	Dotacje celowe otrzymane z powiatu na zadania bieżące realizowane na podstawie porozumień (umów) między jednostkami samorządu terytorialnego	0,00	0,00	3 500,00	3 500,00
bieżące razem:				0,00	0,00	3 500,00	3 500,00
			w tym z tytułu dotacji i środków na finansowanie wydatków na realizację zadań finansowanych z udziałem środków, o których mowa w art. 5 ust. 1 pkt 2 i 3	0,00	0,00	0,00	0,00

Rodzaj zadania:

Własne

Dział	Rozdział	§	Nazwa	Plan przed zmianą	Zmniejszenie	Zwiększenie	Plan po zmianach (5+6+7)
1	2	3	4	5	6	7	8
bieżące							
754			Bezpieczeństwo publiczne i ochrona przeciwpożarowa	0,00	0,00	20 000,00	20 000,00
			w tym z tytułu dotacji i środków na finansowanie wydatków na realizację zadań finansowanych z udziałem środków, o których mowa w art. 5 ust. 1 pkt 2 i 3	0,00	0,00	0,00	0,00
	75412		Ochotnicze strażne pożarne	0,00	0,00	20 000,00	20 000,00
			w tym z tytułu dotacji i środków na finansowanie wydatków na realizację zadań finansowanych z udziałem środków, o których mowa w art. 5 ust. 1 pkt 2 i 3	0,00	0,00	0,00	0,00
		2710	Dotacja celowa otrzymana z tytułu pomocy finansowej udzielanej między jednostkami samorządu terytorialnego na dofinansowanie własnych zadań bieżących	0,00	0,00	20 000,00	20 000,00

801			Oświata i wychowanie		316 429,36	0,00	21 732,00	338 161,36
			w tym z tytułu dotacji i środków na finansowanie wydatków na realizację zadań finansowanych z udziałem środków, o których mowa w art. 5 ust. 1 pkt 2 i 3		263 429,36	0,00	0,00	263 429,36
	80104		Przedszkola		49 000,00	0,00	21 732,00	70 732,00
			w tym z tytułu dotacji i środków na finansowanie wydatków na realizację zadań finansowanych z udziałem środków, o których mowa w art. 5 ust. 1 pkt 2 i 3		0,00	0,00	0,00	0,00
		2030	Dotacje celowe otrzymane z budżetu państwa na realizację własnych zadań bieżących gmin (związków gmin, związków powiatowo-gminnych)		40 000,00	0,00	21 732,00	61 732,00
855			Rodzina		504,00	0,00	4 866,00	5 370,00
			w tym z tytułu dotacji i środków na finansowanie wydatków na realizację zadań finansowanych z udziałem środków, o których mowa w art. 5 ust. 1 pkt 2 i 3		0,00	0,00	0,00	0,00
	85502		Świadczenia rodzinne, świadczenie z funduszu alimentacyjnego oraz składki na ubezpieczenia emerytalne i rentowe z ubezpieczenia społecznego		196,00	0,00	4 866,00	5 062,00
			w tym z tytułu dotacji i środków na finansowanie wydatków na realizację zadań finansowanych z udziałem środków, o których mowa w art. 5 ust. 1 pkt 2 i 3		0,00	0,00	0,00	0,00
		2360	Dochody jednostek samorządu terytorialnego związane z realizacją zadań z zakresu administracji rządowej oraz innych zadań zleconych ustawami		196,00	0,00	4 866,00	5 062,00
921			Kultura i ochrona dziedzictwa narodowego		0,00	0,00	30 000,00	30 000,00
			w tym z tytułu dotacji i środków na finansowanie wydatków na realizację zadań finansowanych z udziałem środków, o których mowa w art. 5 ust. 1 pkt 2 i 3		0,00	0,00	0,00	0,00
	92109		Domy i ośrodki kultury, świetlice i kluby		0,00	0,00	30 000,00	30 000,00
			w tym z tytułu dotacji i środków na finansowanie wydatków na realizację zadań finansowanych z udziałem środków, o których mowa w art. 5 ust. 1 pkt 2 i 3		0,00	0,00	0,00	0,00
		2710	Dotacja celowa otrzymana z tytułu pomocy finansowej udzielanej między jednostkami samorządu terytorialnego na dofinansowanie własnych zadań bieżących		0,00	0,00	30 000,00	30 000,00
			bieżące razem:		7 138 407,00	0,00	76 598,00	7 215 005,00
			w tym z tytułu dotacji i środków na finansowanie wydatków na realizację zadań finansowanych z udziałem środków, o których mowa w art. 5 ust. 1 pkt 2 i 3		263 429,36	0,00	0,00	263 429,36

majątkowe								
600			Transport i łączność		429 962,00	0,00	56 626,96	486 588,96
			w tym z tytułu dotacji i środków na finansowanie wydatków na realizację zadań finansowanych z udziałem środków, o których mowa w art. 5 ust. 1 pkt 2 i 3		170 000,00	0,00	56 626,96	226 626,96
	60016		Drogi publiczne gminne		429 962,00	0,00	56 626,96	486 588,96
			w tym z tytułu dotacji i środków na finansowanie wydatków na realizację zadań finansowanych z udziałem środków, o których mowa w art. 5 ust. 1 pkt 2 i 3		170 000,00	0,00	56 626,96	226 626,96

		6297	Srodki na dofinansowanie własnych inwestycji gmin, powiatów (związków gmin, związków powiatowo-gminnych, związków powiatów), samorządów województw, pozyskane z innych źródeł	170 000,00	0,00	56 626,96	226 626,96
			majątkowe razem:	1 288 140,00	0,00	56 626,96	1 344 766,96
			w tym z tytułu dotacji i środków na finansowanie wydatków na realizację zadań finansowanych z udziałem środków, o których mowa w art. 5 ust. 1 pkt 2 i 3	963 178,00	0,00	56 626,96	1 019 804,96

Rodzaj zadania:

Zlecone

Dział	Rozdział	§	Nazwa	Plan przed zmianą	Zmniejszenie	Zwiększenie	Plan po zmianach (5+6+7)
1	2	3	4	5	6	7	8
bieżące							
			bieżące razem:	2 546 034,83	0,00	0,00	2 546 034,83
			w tym z tytułu dotacji i środków na finansowanie wydatków na realizację zadań finansowanych z udziałem środków, o których mowa w art. 5 ust. 1 pkt 2 i 3	0,00	0,00	0,00	0,00

Ogółem:				10 972 581,83	0,00	136 724,96	11 109 306,79
			w tym z tytułu dotacji i środków na finansowanie wydatków na realizację zadań finansowanych z udziałem środków, o których mowa w art. 5 ust. 1 pkt 2 i 3	1 226 607,36	0,00	56 626,96	1 283 234,32

(* kol 2 do wykorzystania fakultatywnego)

Dochody ogółem w kwocie 11.109.306,79zł. składają się z : () Dochodów bieżących w kwocie 9.764.539,83zł.

2) Dochodów majątkowych w kwocie 1.344.766,96zł. z tego:

a) dochody ze sprzedaży majątku – 65.000zł.

b) dochody z tytułu przekształcenia prawa użytkowania wieczystego w prawo własności – 0,00zł.

Przewodniczący Rady Miejskiej


Agnieszka Ewa Filipczak-Zamojda

Załącznik Nr 2 do Uchwały Nr VIII/37/19 Rady Miejskiej w Surazhu z dnia 18.06.2019r. WYDATKI BUDŻETU GMINY NA 2019 ROK.

Rodzaj zadania: Poroz. z JST

Dział	Rozdział	§ grupa	Nazwa	Plan	Z tego:														Wnieście wkładów do spółek prawa handlowego		
					Wydatki bieżące	z tego:				z tego:				Wydatki majątkowe	z tego:						
						wydatki jednostek budżetowych	wynagrodzenia i składki od nich naliczane	wydatki związane z realizacją ich statutowych zadań;	dotacje na zadania bieżące	świadczenia na rzecz osób fizycznych;	wydatki na finansowanie z udziałem ktoś; o ktoś; o w art. 5 ust. 1 pkt 2 i 3	wypłaty z tytułu poręczeń i gwarancji	obsługa długu								
1	2	3	4	5	6	7	8	9	10	11	12	13	14	15	16	w tym: na programy finansowane z udziałem zakoń środków, o ktoś; o art. 5 ust. 1 pkt 2 i 3;	17	18	19		
Wydatki razem:					przed zmianą	0,00	0,00	0,00	0,00	0,00	0,00	0,00	0,00	0,00	350 000,00	0,00	0,00	0,00	0,00		
					zmniejszenie	0,00	0,00	0,00	0,00	0,00	0,00	0,00	0,00	0,00	0,00	0,00	0,00	0,00	0,00	0,00	0,00
					zwiększenie	0,00	0,00	0,00	0,00	0,00	0,00	0,00	0,00	0,00	0,00	0,00	0,00	0,00	0,00	0,00	0,00
					po zmianach	350 000,00	0,00	0,00	0,00	0,00	0,00	0,00	0,00	0,00	0,00	0,00	0,00	350 000,00	0,00	0,00	0,00

Rodzaj zadania: Własne

Dział	Rozdział	§ / grupa	Nazwa	Plan	Wydatki bieżące	z tego:										Wydatki majątkowe	obsluga dlugu	Wnieście wkładów do spółek prawa handlowego			
						wydatki jednostek budżetowych	wzrosty zrealizacji ich statutowych zadań,		wydatki związane z realizacją ich statutowych zadań,	dotacje na zadania bieżące	świadczenia na rzecz osób fizycznych;	wydatki na programy finansowane z udziałem środków, o których mowa w art. 5 ust. 1 pkt 2 i 3	wypłaty z tytułu poręczeń i gwarancji	z tego:							
1	2	3	4	5	6	7	8	9	10	11	12	13	14	15	16	17	18	19			
400			Wytworzenie i zaopatrywanie w energię elektryczną, gaz i wodę	przed zmianą	1 171 362,00	260 000,00	100 705,00	159 295,00	0,00	0,00	0,00	0,00	0,00	911 362,00	896 362,00	0,00	0,00	0,00			
				zmniejszenie	-6 000,00	-6 000,00	0,00	-6 000,00	0,00	0,00	0,00	0,00	0,00	0,00	0,00	0,00	0,00	0,00			
				zwiększenie	6 000,00	6 000,00	0,00	6 000,00	0,00	0,00	0,00	0,00	0,00	0,00	0,00	0,00	0,00	0,00	0,00		
				po zmianach	1 171 362,00	260 000,00	100 705,00	159 295,00	0,00	0,00	0,00	0,00	0,00	911 362,00	896 362,00	0,00	0,00	0,00	0,00		
40002			Dostarczanie wody	przed zmianą	260 000,00	260 000,00	100 705,00	159 295,00	0,00	0,00	0,00	0,00	0,00	911 362,00	896 362,00	0,00	0,00	0,00			
				zmniejszenie	-6 000,00	-6 000,00	0,00	-6 000,00	0,00	0,00	0,00	0,00	0,00	0,00	0,00	0,00	0,00	0,00			
				zwiększenie	6 000,00	6 000,00	0,00	6 000,00	0,00	0,00	0,00	0,00	0,00	0,00	0,00	0,00	0,00	0,00	0,00		
				po zmianach	260 000,00	260 000,00	100 705,00	159 295,00	0,00	0,00	0,00	0,00	0,00	911 362,00	896 362,00	0,00	0,00	0,00	0,00		
4210			Zakup materiałów i wyposażenia	przed zmianą	20 000,00	20 000,00	0,00	20 000,00	0,00	0,00	0,00	0,00	0,00	0,00	0,00	0,00	0,00	0,00			
				zmniejszenie	0,00	0,00	0,00	0,00	0,00	0,00	0,00	0,00	0,00	0,00	0,00	0,00	0,00	0,00	0,00		
				zwiększenie	6 000,00	6 000,00	0,00	6 000,00	0,00	0,00	0,00	0,00	0,00	0,00	0,00	0,00	0,00	0,00	0,00		
				po zmianach	26 000,00	26 000,00	0,00	26 000,00	0,00	0,00	0,00	0,00	0,00	0,00	0,00	0,00	0,00	0,00	0,00	0,00	
4260			Zakup energii	przed zmianą	88 000,00	88 000,00	0,00	88 000,00	0,00	0,00	0,00	0,00	0,00	0,00	0,00	0,00	0,00	0,00			
				zmniejszenie	-6 000,00	-6 000,00	0,00	-6 000,00	0,00	0,00	0,00	0,00	0,00	0,00	0,00	0,00	0,00	0,00	0,00		
				zwiększenie	0,00	0,00	0,00	0,00	0,00	0,00	0,00	0,00	0,00	0,00	0,00	0,00	0,00	0,00	0,00	0,00	
				po zmianach	82 000,00	82 000,00	0,00	82 000,00	0,00	0,00	0,00	0,00	0,00	0,00	0,00	0,00	0,00	0,00	0,00	0,00	
600			Transport i łączność	przed zmianą	605 638,00	91 676,00	1 400,00	90 276,00	0,00	0,00	0,00	0,00	573 962,00	573 962,00	0,00	0,00	0,00	0,00			
				zmniejszenie	0,00	0,00	0,00	0,00	0,00	0,00	0,00	0,00	0,00	0,00	0,00	0,00	0,00	0,00	0,00	0,00	
				zwiększenie	22 000,00	0,00	0,00	0,00	0,00	0,00	0,00	0,00	0,00	0,00	0,00	0,00	0,00	0,00	0,00	0,00	
				po zmianach	627 638,00	91 676,00	1 400,00	90 276,00	0,00	0,00	0,00	0,00	0,00	595 962,00	595 962,00	0,00	0,00	0,00	0,00	0,00	0,00
60016			Drogi publiczne gminne	przed zmianą	650 638,00	76 676,00	1 400,00	75 276,00	0,00	0,00	0,00	0,00	573 962,00	573 962,00	0,00	0,00	0,00	0,00			
				zmniejszenie	0,00	0,00	0,00	0,00	0,00	0,00	0,00	0,00	0,00	0,00	0,00	0,00	0,00	0,00	0,00	0,00	
				zwiększenie	22 000,00	0,00	0,00	0,00	0,00	0,00	0,00	0,00	0,00	0,00	0,00	0,00	0,00	0,00	0,00	0,00	
				po zmianach	672 638,00	76 676,00	1 400,00	75 276,00	0,00	0,00	0,00	0,00	0,00	595 962,00	595 962,00	0,00	0,00	0,00	0,00	0,00	0,00
6050			Wydatki inwestycyjne jednostek budżetowych	przed zmianą	573 962,00	0,00	0,00	0,00	0,00	0,00	0,00	0,00	573 962,00	573 962,00	0,00	0,00	0,00	0,00	0,00		
				zmniejszenie	0,00	0,00	0,00	0,00	0,00	0,00	0,00	0,00	0,00	0,00	0,00	0,00	0,00	0,00	0,00	0,00	
				zwiększenie	22 000,00	0,00	0,00	0,00	0,00	0,00	0,00	0,00	0,00	0,00	0,00	0,00	0,00	0,00	0,00	0,00	0,00
				po zmianach	595 962,00	0,00	0,00	0,00	0,00	0,00	0,00	0,00	0,00	595 962,00	595 962,00	0,00	0,00	0,00	0,00	0,00	0,00

Rodzaj zadania:

Własne

Dział	Rozdział	§ / grupa	Nazwa	Plan	z tego:										z tego:				Wyniesienie wkładów do spółek prawa handlowego				
					Wydatki bieżące	wydatki jednostek budżetowych	wynagrodzenia i składki od nich naliczane	z tego:		dotacje na zadania bieżące	świadczenia na rzecz osób fizycznych;	wydatki na programy finansowane z udziałem środków, o których mowa w art. 5 ust. 1 pkt 2 i 3	wypłaty z tytułu poręczeń i gwarancji	obsługa długu	Wydatki majątkowe	inwestycje i zakupy inwestycyjne	w tym: na programy finansowane z udziałem środków, o których mowa w art. 5 ust. 1 pkt 2 i 3	zakup i objęcie akcji i udziałów					
1	2	3	4	5	6	7	8	9	10	11	12	13	14	15	16	17	18	19					
750			Administracja publiczna	przed zmianą	1 446 392,00	1 341 332,00	982 200,00	359 132,00	0,00	105 060,00	0,00	0,00	0,00	0,00	0,00	0,00	0,00	0,00	0,00				
				zmniejszenie	0,00	0,00	0,00	0,00	0,00	0,00	0,00	0,00	0,00	0,00	0,00	0,00	0,00	0,00	0,00	0,00			
				zwiększenie	2 500,00	2 500,00	0,00	2 500,00	0,00	0,00	0,00	0,00	0,00	0,00	0,00	0,00	0,00	0,00	0,00	0,00	0,00		
				po zmianach	1 448 892,00	1 343 832,00	982 200,00	361 632,00	0,00	105 060,00	0,00	0,00	0,00	0,00	0,00	0,00	0,00	0,00	0,00	0,00	0,00		
75022			Rady gmin (miast i miast na prawach powiatu)	przed zmianą	106 900,00	12 400,00	0,00	12 400,00	0,00	94 500,00	0,00	0,00	0,00	0,00	0,00	0,00	0,00	0,00	0,00				
				zmniejszenie	0,00	0,00	0,00	0,00	0,00	0,00	0,00	0,00	0,00	0,00	0,00	0,00	0,00	0,00	0,00	0,00			
				zwiększenie	2 500,00	2 500,00	0,00	2 500,00	0,00	0,00	0,00	0,00	0,00	0,00	0,00	0,00	0,00	0,00	0,00	0,00	0,00		
				po zmianach	109 400,00	14 900,00	0,00	14 900,00	0,00	94 500,00	0,00	0,00	0,00	0,00	0,00	0,00	0,00	0,00	0,00	0,00	0,00		
4210		4210	Zakup materiałów i wyposażenia	przed zmianą	3 100,00	3 100,00	0,00	3 100,00	0,00	0,00	0,00	0,00	0,00	0,00	0,00	0,00	0,00	0,00	0,00				
				zmniejszenie	0,00	0,00	0,00	0,00	0,00	0,00	0,00	0,00	0,00	0,00	0,00	0,00	0,00	0,00	0,00	0,00			
				zwiększenie	2 500,00	2 500,00	0,00	2 500,00	0,00	0,00	0,00	0,00	0,00	0,00	0,00	0,00	0,00	0,00	0,00	0,00	0,00		
				po zmianach	5 600,00	5 600,00	0,00	5 600,00	0,00	0,00	0,00	0,00	0,00	0,00	0,00	0,00	0,00	0,00	0,00	0,00	0,00		
754			Bezpieczeństwo publiczne i ochrona przeciwpożarowa	przed zmianą	126 277,00	119 277,00	68 024,00	51 253,00	0,00	7 000,00	0,00	0,00	0,00	0,00	0,00	0,00	0,00	0,00	0,00				
				zmniejszenie	0,00	0,00	0,00	0,00	0,00	0,00	0,00	0,00	0,00	0,00	0,00	0,00	0,00	0,00	0,00	0,00	0,00		
				zwiększenie	27 500,00	20 000,00	0,00	20 000,00	7 500,00	0,00	0,00	0,00	0,00	0,00	0,00	0,00	0,00	0,00	0,00	0,00	0,00		
				po zmianach	153 777,00	139 277,00	68 024,00	71 253,00	7 500,00	7 000,00	0,00	0,00	0,00	0,00	0,00	0,00	0,00	0,00	0,00	0,00	0,00	0,00	
75412			Ochotnicze straż pożarne	przed zmianą	118 345,00	111 345,00	66 230,00	45 115,00	0,00	7 000,00	0,00	0,00	0,00	0,00	0,00	0,00	0,00	0,00	0,00				
				zmniejszenie	0,00	0,00	0,00	0,00	0,00	0,00	0,00	0,00	0,00	0,00	0,00	0,00	0,00	0,00	0,00	0,00	0,00		
				zwiększenie	27 500,00	20 000,00	0,00	20 000,00	7 500,00	0,00	0,00	0,00	0,00	0,00	0,00	0,00	0,00	0,00	0,00	0,00	0,00		
				po zmianach	145 845,00	131 345,00	66 230,00	65 115,00	7 500,00	7 000,00	0,00	0,00	0,00	0,00	0,00	0,00	0,00	0,00	0,00	0,00	0,00	0,00	
2830			Dotacja celowa z budżetu na finansowanie lub dofinansowanie zadań zleconych do realizacji pozostałym jednostkom nie zaliczanym do sektora finansów publicznych	przed zmianą	0,00	0,00	0,00	0,00	0,00	0,00	0,00	0,00	0,00	0,00	0,00	0,00	0,00	0,00	0,00	0,00			
				zmniejszenie	0,00	0,00	0,00	0,00	0,00	0,00	0,00	0,00	0,00	0,00	0,00	0,00	0,00	0,00	0,00	0,00	0,00	0,00	
				zwiększenie	7 500,00	7 500,00	0,00	0,00	7 500,00	0,00	0,00	0,00	0,00	0,00	0,00	0,00	0,00	0,00	0,00	0,00	0,00	0,00	
				po zmianach	7 500,00	7 500,00	0,00	0,00	7 500,00	0,00	0,00	0,00	0,00	0,00	0,00	0,00	0,00	0,00	0,00	0,00	0,00	0,00	0,00
4210			Zakup materiałów i wyposażenia	przed zmianą	25 728,00	25 728,00	0,00	25 728,00	0,00	0,00	0,00	0,00	0,00	0,00	0,00	0,00	0,00	0,00	0,00				
				zmniejszenie	0,00	0,00	0,00	0,00	0,00	0,00	0,00	0,00	0,00	0,00	0,00	0,00	0,00	0,00	0,00	0,00	0,00		
				zwiększenie	20 000,00	20 000,00	0,00	20 000,00	0,00	0,00	0,00	0,00	0,00	0,00	0,00	0,00	0,00	0,00	0,00	0,00	0,00	0,00	
				po zmianach	45 728,00	45 728,00	0,00	45 728,00	0,00	0,00	0,00	0,00	0,00	0,00	0,00	0,00	0,00	0,00	0,00	0,00	0,00	0,00	0,00
801			Oświata i wychowanie	przed zmianą	3 236 447,36	2 860 482,00	2 349 262,00	511 220,00	0,00	112 536,00	263 429,36	0,00	0,00	0,00	0,00	0,00	0,00	0,00	0,00				
				zmniejszenie	-9 800,00	-9 800,00	0,00	-9 800,00	0,00	0,00	0,00	0,00	0,00	0,00	0,00	0,00	0,00	0,00	0,00	0,00	0,00	0,00	
				zwiększenie	39 025,96	39 025,96	0,00	39 025,96	0,00	0,00	0,00	0,00	0,00	0,00	0,00	0,00	0,00	0,00	0,00	0,00	0,00	0,00	0,00
				po zmianach	3 265 673,32	2 889 707,96	2 349 262,00	540 445,96	0,00	112 536,00	263 429,36	0,00	0,00	0,00	0,00	0,00	0,00	0,00	0,00	0,00	0,00	0,00	0,00
80101			Szkoly podstawowe	przed zmianą	1 986 241,28	1 652 181,92	1 404 693,92	247 488,00	0,00	70 630,00	263 429,36	0,00	0,00	0,00	0,00	0,00	0,00	0,00	0,00				
				zmniejszenie	-6 800,00	-6 800,00	0,00	-6 800,00	0,00	0,00	0,00	0,00	0,00	0,00	0,00	0,00	0,00	0,00	0,00	0,00	0,00	0,00	
				zwiększenie	6 800,00	6 800,00	0,00	6 800,00	0,00	0,00	0,00	0,00	0,00	0,00	0,00	0,00	0,00	0,00	0,00	0,00	0,00	0,00	
				po zmianach	1 986 241,28	1 652 181,92	1 404 693,92	247 488,00	0,00	70 630,00	263 429,36	0,00	0,00	0,00	0,00	0,00	0,00	0,00	0,00	0,00	0,00	0,00	0,00
4210			Zakup materiałów i wyposażenia	przed zmianą	104 500,00	104 500,00	0,00	104 500,00	0,00	0,00	0,00	0,00	0,00	0,00	0,00	0,00	0,00	0,00	0,00	0,00			
				zmniejszenie	-1 800,00	-1 800,00	0,00	-1 800,00	0,00	0,00	0,00	0,00	0,00	0,00	0,00	0,00	0,00	0,00	0,00	0,00	0,00	0,00	
				zwiększenie	0,00	0,00	0,00	0,00	0,00	0,00	0,00	0,00	0,00	0,00	0,00	0,00	0,00	0,00	0,00	0,00	0,00	0,00	0,00
				po zmianach	102 700,00	102 700,00	0,00	102 700,00	0,00	0,00	0,00	0,00	0,00	0,00	0,00	0,00	0,00	0,00	0,00	0,00	0,00	0,00	0,00
4210			Zakup usług remontowych	przed zmianą	20 000,00	20 000,00	0,00	20 000,00	0,00	0,00	0,00	0,00	0,00	0,00	0,00	0,00	0,00	0,00	0,00	0,00			
				zmniejszenie	-5 000,00	-5 000,00	0,00	-5 000,00	0,00	0,00	0,00	0,00	0,00	0,00	0,00	0,00	0,00	0,00	0,00	0,00	0,00	0,00	0,00
				zwiększenie	0,00	0,00	0,00	0,00	0,00	0,00	0,00	0,00	0,00	0,00	0,00	0,00	0,00	0,00	0,00	0,00	0,00	0,00	0,00
				po zmianach	15 000,00	15 000,00	0,00	15 000,00	0,00	0,00	0,00	0,00	0,00	0,00	0,00	0,00	0,00	0,00	0,00	0,00	0,00	0,00	0,00

Rodzaj zadania:

Własne

Dział	Rozdział	§ grupa	Nazwa	Plan	Wydajki bezzące	z tego:					Wydajki majątkowe	Inwestycje i zakupy inwestycyjne	z tego:			Wnieście wkładów do spółek prawa handlowego						
						wydatki jednostek budżetowych	wynagrodzenia i składki od nich naliczane	wydatki związane z realizacją ich statutowych zadań;	dotacje na zadania bieżące	świadczenia na rzecz osób fizycznych;			wydatki na programy finansowane z udziałem środków, o których mowa w art. 5 ust. 1 pkt 2 i 3	wypłaty z tytułu poręczeń i gwarancji	obsługa długu		w tym: na programy finansowane z udziałem środków, o których mowa w art. 5 ust. 1 pkt 2 i 3	zakup i objęcie akcji i udziałów				
1	2	3	4	5	6	7	8	9	10	11	12	13	14	15	16	17	18	19				
	4300		Zakup usług pozostałych	przed zmianą	24 000,00	24 000,00	0,00	24 000,00	0,00	0,00	0,00	0,00	0,00	0,00	0,00	0,00	0,00	0,00	19			
				zmniejszenie	0,00	0,00	0,00	0,00	0,00	0,00	0,00	0,00	0,00	0,00	0,00	0,00	0,00	0,00	0,00			
				zwiększenie	5 000,00	5 000,00	0,00	5 000,00	0,00	0,00	0,00	0,00	0,00	0,00	0,00	0,00	0,00	0,00	0,00	0,00		
				po zmianach	29 000,00	29 000,00	0,00	29 000,00	0,00	0,00	0,00	0,00	0,00	0,00	0,00	0,00	0,00	0,00	0,00	0,00		
	4360		Opłaty z tytułu zakupu usług telekomunikacyjnych	przed zmianą	5 000,00	5 000,00	0,00	5 000,00	0,00	0,00	0,00	0,00	0,00	0,00	0,00	0,00	0,00	0,00	0,00			
				zmniejszenie	0,00	0,00	0,00	0,00	0,00	0,00	0,00	0,00	0,00	0,00	0,00	0,00	0,00	0,00	0,00	0,00		
				zwiększenie	1 800,00	1 800,00	0,00	1 800,00	0,00	0,00	0,00	0,00	0,00	0,00	0,00	0,00	0,00	0,00	0,00	0,00		
				po zmianach	6 800,00	6 800,00	0,00	6 800,00	0,00	0,00	0,00	0,00	0,00	0,00	0,00	0,00	0,00	0,00	0,00	0,00		
80104			Przedszkola	przed zmianą	476 938,00	464 238,00	339 350,00	124 888,00	0,00	0,00	0,00	0,00	0,00	0,00	0,00	0,00	0,00	0,00	0,00			
				zmniejszenie	-3 000,00	-3 000,00	0,00	-3 000,00	0,00	0,00	0,00	0,00	0,00	0,00	0,00	0,00	0,00	0,00	0,00	0,00		
				zwiększenie	3 000,00	3 000,00	0,00	3 000,00	0,00	0,00	0,00	0,00	0,00	0,00	0,00	0,00	0,00	0,00	0,00	0,00		
				po zmianach	476 938,00	464 238,00	339 350,00	124 888,00	0,00	0,00	0,00	0,00	0,00	0,00	0,00	0,00	0,00	0,00	0,00	0,00	0,00	
	4270		Zakup usług remontowych	przed zmianą	3 000,00	3 000,00	0,00	3 000,00	0,00	0,00	0,00	0,00	0,00	0,00	0,00	0,00	0,00	0,00	0,00			
				zmniejszenie	-3 000,00	-3 000,00	0,00	-3 000,00	0,00	0,00	0,00	0,00	0,00	0,00	0,00	0,00	0,00	0,00	0,00	0,00		
				zwiększenie	0,00	0,00	0,00	0,00	0,00	0,00	0,00	0,00	0,00	0,00	0,00	0,00	0,00	0,00	0,00	0,00		
				po zmianach	0,00	0,00	0,00	0,00	0,00	0,00	0,00	0,00	0,00	0,00	0,00	0,00	0,00	0,00	0,00	0,00	0,00	
	4300		Zakup usług pozostałych	przed zmianą	16 000,00	16 000,00	0,00	16 000,00	0,00	0,00	0,00	0,00	0,00	0,00	0,00	0,00	0,00	0,00	0,00			
				zmniejszenie	0,00	0,00	0,00	0,00	0,00	0,00	0,00	0,00	0,00	0,00	0,00	0,00	0,00	0,00	0,00	0,00		
				zwiększenie	3 000,00	3 000,00	0,00	3 000,00	0,00	0,00	0,00	0,00	0,00	0,00	0,00	0,00	0,00	0,00	0,00	0,00	0,00	
				po zmianach	19 000,00	19 000,00	0,00	19 000,00	0,00	0,00	0,00	0,00	0,00	0,00	0,00	0,00	0,00	0,00	0,00	0,00	0,00	
80195			Pozostała działalność	przed zmianą	108 182,00	100 974,00	83 579,00	17 395,00	0,00	0,00	0,00	0,00	0,00	0,00	0,00	0,00	0,00	0,00	0,00			
				zmniejszenie	0,00	0,00	0,00	0,00	0,00	0,00	0,00	0,00	0,00	0,00	0,00	0,00	0,00	0,00	0,00	0,00	0,00	
				zwiększenie	29 225,96	29 225,96	0,00	29 225,96	0,00	0,00	0,00	0,00	0,00	0,00	0,00	0,00	0,00	0,00	0,00	0,00	0,00	
				po zmianach	137 407,96	130 199,96	83 579,00	46 620,96	0,00	0,00	0,00	0,00	0,00	0,00	0,00	0,00	0,00	0,00	0,00	0,00	0,00	0,00
	4210		Zakup materiałów i wypożyczenia	przed zmianą	1 000,00	1 000,00	0,00	1 000,00	0,00	0,00	0,00	0,00	0,00	0,00	0,00	0,00	0,00	0,00	0,00	0,00		
				zmniejszenie	0,00	0,00	0,00	0,00	0,00	0,00	0,00	0,00	0,00	0,00	0,00	0,00	0,00	0,00	0,00	0,00	0,00	
				zwiększenie	4 225,96	4 225,96	0,00	4 225,96	0,00	0,00	0,00	0,00	0,00	0,00	0,00	0,00	0,00	0,00	0,00	0,00	0,00	
				po zmianach	5 225,96	5 225,96	0,00	5 225,96	0,00	0,00	0,00	0,00	0,00	0,00	0,00	0,00	0,00	0,00	0,00	0,00	0,00	0,00
	4270		Zakup usług remontowych	przed zmianą	0,00	0,00	0,00	0,00	0,00	0,00	0,00	0,00	0,00	0,00	0,00	0,00	0,00	0,00	0,00	0,00		
				zmniejszenie	0,00	0,00	0,00	0,00	0,00	0,00	0,00	0,00	0,00	0,00	0,00	0,00	0,00	0,00	0,00	0,00	0,00	
				zwiększenie	25 000,00	25 000,00	0,00	25 000,00	0,00	0,00	0,00	0,00	0,00	0,00	0,00	0,00	0,00	0,00	0,00	0,00	0,00	
				po zmianach	25 000,00	25 000,00	0,00	25 000,00	0,00	0,00	0,00	0,00	0,00	0,00	0,00	0,00	0,00	0,00	0,00	0,00	0,00	0,00
851			Ochrona zdrowia	przed zmianą	20 000,00	20 000,00	8 900,00	11 100,00	0,00	0,00	0,00	0,00	0,00	0,00	0,00	0,00	0,00	0,00	0,00			
				zmniejszenie	0,00	0,00	0,00	0,00	0,00	0,00	0,00	0,00	0,00	0,00	0,00	0,00	0,00	0,00	0,00	0,00	0,00	
				zwiększenie	20 285,00	20 285,00	3 000,00	17 285,00	0,00	0,00	0,00	0,00	0,00	0,00	0,00	0,00	0,00	0,00	0,00	0,00	0,00	
				po zmianach	40 285,00	40 285,00	11 900,00	28 385,00	0,00	0,00	0,00	0,00	0,00	0,00	0,00	0,00	0,00	0,00	0,00	0,00	0,00	0,00
85153			Zwalczanie narkomanii	przed zmianą	1 500,00	1 500,00	0,00	1 500,00	0,00	0,00	0,00	0,00	0,00	0,00	0,00	0,00	0,00	0,00	0,00			
				zmniejszenie	0,00	0,00	0,00	0,00	0,00	0,00	0,00	0,00	0,00	0,00	0,00	0,00	0,00	0,00	0,00	0,00	0,00	
				zwiększenie	1 900,00	1 900,00	0,00	1 900,00	0,00	0,00	0,00	0,00	0,00	0,00	0,00	0,00	0,00	0,00	0,00	0,00	0,00	
				po zmianach	3 400,00	3 400,00	0,00	3 400,00	0,00	0,00	0,00	0,00	0,00	0,00	0,00	0,00	0,00	0,00	0,00	0,00	0,00	0,00
			Zakup materiałów i wypożyczenia	przed zmianą	500,00	500,00	0,00	500,00	0,00	0,00	0,00	0,00	0,00	0,00	0,00	0,00	0,00	0,00	0,00	0,00		
				zmniejszenie	0,00	0,00	0,00	0,00	0,00	0,00	0,00	0,00	0,00	0,00	0,00	0,00	0,00	0,00	0,00	0,00	0,00	0,00
				zwiększenie	900,00	900,00	0,00	900,00	0,00	0,00	0,00	0,00	0,00	0,00	0,00	0,00	0,00	0,00	0,00	0,00	0,00	0,00
				po zmianach	1 400,00	1 400,00	0,00	900,00	0,00	0,00	0,00	0,00	0,00	0,00	0,00	0,00	0,00	0,00	0,00	0,00	0,00	0,00
	4300		Zakup usług pozostałych	przed zmianą	1 000,00	1 000,00	0,00	1 000,00	0,00	0,00	0,00	0,00	0,00	0,00	0,00	0,00	0,00	0,00	0,00	0,00		
				zmniejszenie	0,00	0,00	0,00	0,00	0,00	0,00	0,00	0,00	0,00	0,00	0,00	0,00	0,00	0,00	0,00	0,00	0,00	0,00
				zwiększenie	1 000,00	1 000,00	0,00	1 000,00	0,00	0,00	0,00	0,00	0,00	0,00	0,00	0,00	0,00	0,00	0,00	0,00	0,00	0,00
				po zmianach	2 000,00	2 000,00	0,00	2 000,00	0,00	0,00	0,00	0,00	0,00	0,00	0,00	0,00	0,00	0,00	0,00	0,00	0,00	0,00

Rodzaj zadania: Własne

Dział	Rozdział	§ / grupa	Nazwa	Plan	Wydatki bieżące	z tego:										Wydatki na programy finansowane z udziałem środków, o których mowa w art. 5 ust. 1 pkt 2 i 3	Wydatki majątkowe	inwestycje i zakupy inwestycyjne	z tego:		Wniesienie wkładów do spółek prawa handlowego
						wydatki jednostek budżetowych	wynagrodzenia i świadczenia na rzecz osób fizycznych;	dotacje na zadania bieżące	wydatki związane z realizacją ich statutowych zadań;	wydatki na wypłaty z tytułu poręczeń i gwarancji	w tym: na programy finansowane z udziałem środków, o których mowa w art. 5 ust. 1 pkt 2 i 3	na programy finansowane z udziałem środków, o których mowa w art. 5 ust. 1 pkt 2 i 3	objęcie akcji i udziałów								
1	2	3	4	5	6	7	8	9	10	11	12	13	14	15	16	17	18	19			
85154			Przeciwdziałanie alkoholizmowi	przed zmianą	18 500,00	18 500,00	8 900,00	9 600,00	0,00	0,00	0,00	0,00	0,00	0,00	0,00	0,00	0,00	19			
				zmniejszenie	0,00	0,00	0,00	0,00	0,00	0,00	0,00	0,00	0,00	0,00	0,00	0,00	0,00	0,00	0,00		
				zwiększenie	18 385,00	18 385,00	3 000,00	15 385,00	0,00	0,00	0,00	0,00	0,00	0,00	0,00	0,00	0,00	0,00	0,00	0,00	
				po zmianach	36 885,00	36 885,00	11 900,00	24 985,00	0,00	0,00	0,00	0,00	0,00	0,00	0,00	0,00	0,00	0,00	0,00	0,00	
4170		Wynagrodzenia bezosobowe	przed zmianą	7 700,00	7 700,00	7 700,00	0,00	0,00	0,00	0,00	0,00	0,00	0,00	0,00	0,00	0,00	0,00	0,00			
			zmniejszenie	0,00	0,00	0,00	0,00	0,00	0,00	0,00	0,00	0,00	0,00	0,00	0,00	0,00	0,00	0,00	0,00		
			zwiększenie	3 000,00	3 000,00	3 000,00	0,00	0,00	0,00	0,00	0,00	0,00	0,00	0,00	0,00	0,00	0,00	0,00	0,00		
			po zmianach	10 700,00	10 700,00	10 700,00	0,00	0,00	0,00	0,00	0,00	0,00	0,00	0,00	0,00	0,00	0,00	0,00	0,00		
4210		Zakup materiałów i wyposażenia	przed zmianą	4 000,00	4 000,00	0,00	4 000,00	0,00	0,00	0,00	0,00	0,00	0,00	0,00	0,00	0,00	0,00	0,00			
			zmniejszenie	0,00	0,00	0,00	0,00	0,00	0,00	0,00	0,00	0,00	0,00	0,00	0,00	0,00	0,00	0,00	0,00		
			zwiększenie	4 000,00	4 000,00	0,00	4 000,00	0,00	0,00	0,00	0,00	0,00	0,00	0,00	0,00	0,00	0,00	0,00	0,00		
			po zmianach	8 000,00	8 000,00	0,00	8 000,00	0,00	0,00	0,00	0,00	0,00	0,00	0,00	0,00	0,00	0,00	0,00	0,00		
4300		Zakup usług pozostałych	przed zmianą	3 000,00	3 000,00	0,00	3 000,00	0,00	0,00	0,00	0,00	0,00	0,00	0,00	0,00	0,00	0,00	0,00			
			zmniejszenie	0,00	0,00	0,00	0,00	0,00	0,00	0,00	0,00	0,00	0,00	0,00	0,00	0,00	0,00	0,00	0,00		
			zwiększenie	9 385,00	9 385,00	0,00	9 385,00	0,00	0,00	0,00	0,00	0,00	0,00	0,00	0,00	0,00	0,00	0,00	0,00		
			po zmianach	12 385,00	12 385,00	0,00	12 385,00	0,00	0,00	0,00	0,00	0,00	0,00	0,00	0,00	0,00	0,00	0,00	0,00		
4430		Różne opłaty i składki	przed zmianą	2 600,00	2 600,00	0,00	2 600,00	0,00	0,00	0,00	0,00	0,00	0,00	0,00	0,00	0,00	0,00	0,00			
			zmniejszenie	0,00	0,00	0,00	0,00	0,00	0,00	0,00	0,00	0,00	0,00	0,00	0,00	0,00	0,00	0,00	0,00		
			zwiększenie	1 000,00	1 000,00	0,00	1 000,00	0,00	0,00	0,00	0,00	0,00	0,00	0,00	0,00	0,00	0,00	0,00	0,00		
			po zmianach	3 600,00	3 600,00	0,00	3 600,00	0,00	0,00	0,00	0,00	0,00	0,00	0,00	0,00	0,00	0,00	0,00	0,00		
4700		Skolenia pracowników niebędących członkami korpusu służby cywilnej	przed zmianą	0,00	0,00	0,00	0,00	0,00	0,00	0,00	0,00	0,00	0,00	0,00	0,00	0,00	0,00	0,00			
			zmniejszenie	0,00	0,00	0,00	0,00	0,00	0,00	0,00	0,00	0,00	0,00	0,00	0,00	0,00	0,00	0,00	0,00		
			zwiększenie	1 000,00	1 000,00	0,00	1 000,00	0,00	0,00	0,00	0,00	0,00	0,00	0,00	0,00	0,00	0,00	0,00	0,00		
			po zmianach	1 000,00	1 000,00	0,00	1 000,00	0,00	0,00	0,00	0,00	0,00	0,00	0,00	0,00	0,00	0,00	0,00	0,00		
855		Rodzina	przed zmianą	40 793,00	40 793,00	13 870,00	26 923,00	0,00	0,00	0,00	0,00	0,00	0,00	0,00	0,00	0,00	0,00	0,00			
			zmniejszenie	0,00	0,00	0,00	0,00	0,00	0,00	0,00	0,00	0,00	0,00	0,00	0,00	0,00	0,00	0,00	0,00		
			zwiększenie	4 866,00	4 866,00	0,00	4 866,00	0,00	0,00	0,00	0,00	0,00	0,00	0,00	0,00	0,00	0,00	0,00	0,00		
			po zmianach	45 659,00	45 659,00	13 870,00	31 789,00	0,00	0,00	0,00	0,00	0,00	0,00	0,00	0,00	0,00	0,00	0,00	0,00		
85502		Świadczenia rodzinne, świadczenie z funduszu alimentacyjnego oraz składki na ubezpieczenia emerytalne i rentowe z ubezpieczenia społecznego	przed zmianą	5 883,00	5 883,00	3 960,00	1 923,00	0,00	0,00	0,00	0,00	0,00	0,00	0,00	0,00	0,00	0,00	0,00			
			zmniejszenie	0,00	0,00	0,00	0,00	0,00	0,00	0,00	0,00	0,00	0,00	0,00	0,00	0,00	0,00	0,00	0,00		
			zwiększenie	4 866,00	4 866,00	0,00	4 866,00	0,00	0,00	0,00	0,00	0,00	0,00	0,00	0,00	0,00	0,00	0,00	0,00		
			po zmianach	10 749,00	10 749,00	3 960,00	6 789,00	0,00	0,00	0,00	0,00	0,00	0,00	0,00	0,00	0,00	0,00	0,00	0,00		
4210		Zakup materiałów i wyposażenia	przed zmianą	0,00	0,00	0,00	0,00	0,00	0,00	0,00	0,00	0,00	0,00	0,00	0,00	0,00	0,00	0,00			
			zmniejszenie	0,00	0,00	0,00	0,00	0,00	0,00	0,00	0,00	0,00	0,00	0,00	0,00	0,00	0,00	0,00	0,00		
			zwiększenie	2 866,00	2 866,00	0,00	2 866,00	0,00	0,00	0,00	0,00	0,00	0,00	0,00	0,00	0,00	0,00	0,00	0,00		
			po zmianach	2 866,00	2 866,00	0,00	2 866,00	0,00	0,00	0,00	0,00	0,00	0,00	0,00	0,00	0,00	0,00	0,00	0,00		
4300		Zakup usług pozostałych	przed zmianą	1 600,00	1 600,00	0,00	1 600,00	0,00	0,00	0,00	0,00	0,00	0,00	0,00	0,00	0,00	0,00	0,00			
			zmniejszenie	0,00	0,00	0,00	0,00	0,00	0,00	0,00	0,00	0,00	0,00	0,00	0,00	0,00	0,00	0,00	0,00		
			zwiększenie	2 000,00	2 000,00	0,00	2 000,00	0,00	0,00	0,00	0,00	0,00	0,00	0,00	0,00	0,00	0,00	0,00	0,00		
			po zmianach	3 600,00	3 600,00	0,00	3 600,00	0,00	0,00	0,00	0,00	0,00	0,00	0,00	0,00	0,00	0,00	0,00	0,00		
900		Gospodarka komunalna i ochrona środowiska	przed zmianą	779 841,00	749 841,00	104 538,00	645 103,00	0,00	200,00	0,00	0,00	0,00	0,00	30 000,00	30 000,00	0,00	0,00	0,00			
			zmniejszenie	0,00	0,00	0,00	0,00	0,00	0,00	0,00	0,00	0,00	0,00	0,00	0,00	0,00	0,00	0,00	0,00		
			zwiększenie	4 848,00	4 848,00	0,00	4 848,00	0,00	0,00	0,00	0,00	0,00	0,00	0,00	0,00	0,00	0,00	0,00	0,00		
			po zmianach	784 689,00	754 689,00	104 538,00	649 951,00	0,00	200,00	0,00	0,00	0,00	0,00	0,00	30 000,00	30 000,00	0,00	0,00	0,00		
90002		Gospodarka odpadami komunalnymi	przed zmianą	262 000,00	262 000,00	5 600,00	256 400,00	0,00	0,00	0,00	0,00	0,00	0,00	0,00	0,00	0,00	0,00	0,00			
			zmniejszenie	0,00	0,00	0,00	0,00	0,00	0,00	0,00	0,00	0,00	0,00	0,00	0,00	0,00	0,00	0,00	0,00		
			zwiększenie	4 848,00	4 848,00	0,00	4 848,00	0,00	0,00	0,00	0,00	0,00	0,00	0,00	0,00	0,00	0,00	0,00	0,00		
			po zmianach	266 848,00	266 848,00	5 600,00	261 248,00	0,00	0,00	0,00	0,00	0,00	0,00	0,00	0,00	0,00	0,00	0,00	0,00		

Rodzaj zadania: Własne

Dział	Rozdział	§ / grupa	Nazwa	Plan	Wydaki bieżące	z tego:				z tego:				Wydaki na programy finansowane z tytułu świadczenia na rzecz osób fizycznych;	wydatki z dotacje na zadania bieżące	wydatki z tytułu poręczeń i gwarancji	obsługa długu	Wydaki majątkowe	inwestycje i zakupy inwestycyjne	w tym: na programy finansowane z udziałem środków, o których mowa w art. 5 ust. 1 pkt 2 i 3.	z tego:	zakup i objęcie akcji i udziałów	Wnieście wkładów do spółek prawo handlowego
						wydatki jednostek budżetowych	wynagrodzenia i składki od nich naliczane	wydatki związane z realizacją ich statutowych zadań;	dotacje na zadania bieżące	świadczenia na rzecz osób fizycznych;	wydatki na programy finansowane z tytułu świadczenia na rzecz osób fizycznych;	wydatki z dotacje na zadania bieżące	wydatki z tytułu poręczeń i gwarancji										
1	2	3	4	5	6	7	8	9	10	11	12	13	14	15	16	17	18	19					
4300	Zakup usług pozostałych		przed zmianą	256 300,00	256 300,00	0,00	256 300,00	0,00	0,00	0,00	0,00	0,00	0,00	0,00	0,00	0,00	0,00	0,00	0,00	0,00	0,00	0,00	
			zmniejszenie	0,00	0,00	0,00	0,00	0,00	0,00	0,00	0,00	0,00	0,00	0,00	0,00	0,00	0,00	0,00	0,00	0,00	0,00	0,00	
			zwiększenie	4 848,00	4 848,00	0,00	4 848,00	0,00	0,00	0,00	0,00	0,00	0,00	0,00	0,00	0,00	0,00	0,00	0,00	0,00	0,00	0,00	0,00
			po zmianach	261 148,00	261 148,00	0,00	261 148,00	0,00	0,00	0,00	0,00	0,00	0,00	0,00	0,00	0,00	0,00	0,00	0,00	0,00	0,00	0,00	0,00
921	Kultura i ochrona dziedzictwa narodowego		przed zmianą	311 282,00	311 282,00	45 282,00	45 282,00	266 000,00	0,00	0,00	0,00	0,00	0,00	0,00	0,00	0,00	0,00	0,00	0,00	0,00	0,00	0,00	
			zmniejszenie	0,00	0,00	0,00	0,00	0,00	0,00	0,00	0,00	0,00	0,00	0,00	0,00	0,00	0,00	0,00	0,00	0,00	0,00	0,00	
			zwiększenie	50 633,00	33 500,00	3 500,00	30 000,00	17 133,00	0,00	0,00	0,00	0,00	0,00	0,00	0,00	0,00	0,00	0,00	0,00	0,00	0,00	0,00	0,00
			po zmianach	361 915,00	78 782,00	3 500,00	75 282,00	283 133,00	0,00	0,00	0,00	0,00	0,00	0,00	0,00	0,00	0,00	0,00	0,00	0,00	0,00	0,00	0,00
92105	Pozostałe zadania w zakresie kultury		przed zmianą	0,00	0,00	0,00	0,00	0,00	0,00	0,00	0,00	0,00	0,00	0,00	0,00	0,00	0,00	0,00	0,00	0,00	0,00	0,00	
			zmniejszenie	0,00	0,00	0,00	0,00	0,00	0,00	0,00	0,00	0,00	0,00	0,00	0,00	0,00	0,00	0,00	0,00	0,00	0,00	0,00	
			zwiększenie	3 500,00	3 500,00	0,00	0,00	0,00	0,00	0,00	0,00	0,00	0,00	0,00	0,00	0,00	0,00	0,00	0,00	0,00	0,00	0,00	0,00
			po zmianach	3 500,00	3 500,00	0,00	0,00	0,00	0,00	0,00	0,00	0,00	0,00	0,00	0,00	0,00	0,00	0,00	0,00	0,00	0,00	0,00	0,00
4170	Wynagrodzenia bezosobowe		przed zmianą	0,00	0,00	0,00	0,00	0,00	0,00	0,00	0,00	0,00	0,00	0,00	0,00	0,00	0,00	0,00	0,00	0,00	0,00	0,00	
			zmniejszenie	0,00	0,00	0,00	0,00	0,00	0,00	0,00	0,00	0,00	0,00	0,00	0,00	0,00	0,00	0,00	0,00	0,00	0,00	0,00	0,00
			zwiększenie	3 500,00	3 500,00	0,00	0,00	0,00	0,00	0,00	0,00	0,00	0,00	0,00	0,00	0,00	0,00	0,00	0,00	0,00	0,00	0,00	0,00
			po zmianach	3 500,00	3 500,00	0,00	0,00	0,00	0,00	0,00	0,00	0,00	0,00	0,00	0,00	0,00	0,00	0,00	0,00	0,00	0,00	0,00	0,00
92109	Domy i ośrodki kultury, świetlice i kluby		przed zmianą	283 282,00	283 282,00	45 282,00	45 282,00	238 000,00	0,00	0,00	0,00	0,00	0,00	0,00	0,00	0,00	0,00	0,00	0,00	0,00	0,00	0,00	
			zmniejszenie	0,00	0,00	0,00	0,00	0,00	0,00	0,00	0,00	0,00	0,00	0,00	0,00	0,00	0,00	0,00	0,00	0,00	0,00	0,00	0,00
			zwiększenie	45 000,00	30 000,00	0,00	0,00	0,00	0,00	0,00	0,00	0,00	0,00	0,00	0,00	0,00	0,00	0,00	0,00	0,00	0,00	0,00	0,00
			po zmianach	328 282,00	328 282,00	0,00	0,00	0,00	0,00	0,00	0,00	0,00	0,00	0,00	0,00	0,00	0,00	0,00	0,00	0,00	0,00	0,00	0,00
2480	Dotacja podmiotowa z budżetu dla samorządowej instytucji kultury		przed zmianą	238 000,00	238 000,00	0,00	0,00	238 000,00	0,00	0,00	0,00	0,00	0,00	0,00	0,00	0,00	0,00	0,00	0,00	0,00	0,00	0,00	
			zmniejszenie	0,00	0,00	0,00	0,00	0,00	0,00	0,00	0,00	0,00	0,00	0,00	0,00	0,00	0,00	0,00	0,00	0,00	0,00	0,00	0,00
			zwiększenie	15 000,00	15 000,00	0,00	0,00	0,00	0,00	0,00	0,00	0,00	0,00	0,00	0,00	0,00	0,00	0,00	0,00	0,00	0,00	0,00	0,00
			po zmianach	253 000,00	253 000,00	0,00	0,00	238 000,00	0,00	0,00	0,00	0,00	0,00	0,00	0,00	0,00	0,00	0,00	0,00	0,00	0,00	0,00	0,00
4210	Zakup materiałów i wypożyczenia		przed zmianą	36 500,00	36 500,00	0,00	0,00	36 500,00	0,00	0,00	0,00	0,00	0,00	0,00	0,00	0,00	0,00	0,00	0,00	0,00	0,00	0,00	
			zmniejszenie	0,00	0,00	0,00	0,00	0,00	0,00	0,00	0,00	0,00	0,00	0,00	0,00	0,00	0,00	0,00	0,00	0,00	0,00	0,00	0,00
			zwiększenie	30 000,00	30 000,00	0,00	0,00	0,00	0,00	0,00	0,00	0,00	0,00	0,00	0,00	0,00	0,00	0,00	0,00	0,00	0,00	0,00	0,00
			po zmianach	66 500,00	66 500,00	0,00	0,00	36 500,00	0,00	0,00	0,00	0,00	0,00	0,00	0,00	0,00	0,00	0,00	0,00	0,00	0,00	0,00	0,00
92116	Biblioteki		przed zmianą	3 000,00	3 000,00	0,00	0,00	3 000,00	0,00	0,00	0,00	0,00	0,00	0,00	0,00	0,00	0,00	0,00	0,00	0,00	0,00	0,00	
			zmniejszenie	0,00	0,00	0,00	0,00	0,00	0,00	0,00	0,00	0,00	0,00	0,00	0,00	0,00	0,00	0,00	0,00	0,00	0,00	0,00	0,00
			zwiększenie	2 133,00	2 133,00	0,00	0,00	0,00	0,00	0,00	0,00	0,00	0,00	0,00	0,00	0,00	0,00	0,00	0,00	0,00	0,00	0,00	0,00
			po zmianach	5 133,00	5 133,00	0,00	0,00	3 000,00	0,00	0,00	0,00	0,00	0,00	0,00	0,00	0,00	0,00	0,00	0,00	0,00	0,00	0,00	0,00
2480	Dotacja podmiotowa z budżetu dla samorządowej instytucji kultury		przed zmianą	3 000,00	3 000,00	0,00	0,00	3 000,00	0,00	0,00	0,00	0,00	0,00	0,00	0,00	0,00	0,00	0,00	0,00	0,00	0,00	0,00	
			zmniejszenie	0,00	0,00	0,00	0,00	0,00	0,00	0,00	0,00	0,00	0,00	0,00	0,00	0,00	0,00	0,00	0,00	0,00	0,00	0,00	0,00
			zwiększenie	2 133,00	2 133,00	0,00	0,00	0,00	0,00	0,00	0,00	0,00	0,00	0,00	0,00	0,00	0,00	0,00	0,00	0,00	0,00	0,00	0,00
			po zmianach	5 133,00	5 133,00	0,00	0,00	3 000,00	0,00	0,00	0,00	0,00	0,00	0,00	0,00	0,00	0,00	0,00	0,00	0,00	0,00	0,00	0,00
Wydaki razem:				8 688 605,96	7 151 281,96	3 864 199,00	2 168 090,60	310 633,00	434 530,00	263 429,36	0,00	110 000,00	1 537 324,00	1 537 324,00	896 362,00	0,00	0,00	0,00	0,00	0,00	0,00		
				177 657,96	131 024,96	6 500,00	124 524,96	24 633,00	0,00	0,00	0,00	0,00	22 000,00	22 000,00	0,00	0,00	0,00	0,00	0,00	0,00	0,00	0,00	
				8 866 263,92	7 282 306,92	3 870 703,00	2 292 615,56	330 266,00	434 530,00	263 429,36	0,00	110 000,00	1 559 324,00	1 559 324,00	896 362,00	0,00	0,00	0,00	0,00	0,00	0,00	0,00	

Rodzaj zadania: Zlecone

Dział	Rozdział	§ / grupa	Nazwa	Plan	Z tego:										z tego:			Wnieście wkładów do spółek prawa handlowego
					Wydatki bieżące	Wydatki jednostek budżetowych	z tego:		dotacje na zadania bieżące	świadczenia na rzecz osób fizycznych;	wydatki na programy finansowane z udziałem środków, o których mowa w art. 5 ust. 1 pkt 2 i 3	wydaty z tytułu poręczeń i gwarancji	obsługa długu	Wydatki majątkowe	inwestycje i zakupy inwestycyjne	w tym:	zakup i objęcie akcji i udziałów	
1	2	3	4	5	6	7	8	9	10	11	12	13	14	15	16	17	18	19
Wydanki razem:			przed zmianą	2 545 833,83	2 545 833,83	283 931,83	89 872,43	194 059,40	0,00	2 261 902,00	0,00	0,00	0,00	0,00	0,00	0,00	0,00	0,00
			zmniejszenie	0,00	0,00	0,00	0,00	0,00	0,00	0,00	0,00	0,00	0,00	0,00	0,00	0,00	0,00	0,00
			zwiększenie po zmianach	2 545 833,83	2 545 833,83	283 931,83	89 872,43	194 059,40	0,00	2 261 902,00	0,00	0,00	0,00	0,00	0,00	0,00	0,00	0,00

Przewodniczący Rady Miejskiej



Agnieszka Filipczuk-Zając

Przychody i rozchody budżetu w 2019 rok.

Lp.	Treść	Klasyfikacja §	Kwota
1	2	3	4
Przychody ogółem:			758 612,00
1	Wolne środki, o których mowa w art. 217 ust.2 pkt 6 ustawy	950	308 612,00
2	Przychody z zaciągniętych pożyczek i kredytów na rynku krajowym	952	450 000,00
Rozchody ogółem:			283 479,00
1	Spląty otrzymanych krajowych pożyczek i kredytów	992	283 479,00

Przewodniczący Rady Miejskiej


Agnieszka Edyta Filipczuk-Żamojda

Załącznik Nr 5
do Uchwały Nr VII/37/19
Rady Miejskiej w Surazhu
z dnia 18 czerwca 2019r.

**ZESTAWIENIE PLANOWANYCH KWOT DOTACJI UDZIELANYCH Z
BUDŻETU GMINY PODMIOTOM NALEŻĄCYM I NIENALEŻĄCYM DO
SEKTORA FINANSÓW PUBLICZNYCH W 2019 R.**

DOTACJE DLA JEDNOSTEK Z SEKTORA FINANSÓW PUBLICZNYCH

Dz.	Rozdz.	§	Nazwa zadania lub podmiot	Rodzaj dotacji	Kwota dotacji
600	60014	6300	Powiat Białostocki	celowa	350.000,-
921	92109	2480	Miejsko-Gminny Ośrodek Kultury oraz Biblioteka w Surazhu	Podmiotowa	253.000,-
921	92116	2480	Biblioteka	Podmiotowa	5.133,-
			Ogółem		608.133,-

DOTACJE DLA JEDNOSTEK SPOZA SEKTORA FINANSÓW PUBLICZNYCH

Dz.	Rozdz.	§	Nazwa zadania lub podmiot	Rodzaj dotacji	Kwota dotacji
754	75412	2830	Remont elewacji i naprawa dachu na budynku OSP Surazh	Celowa	7.500,-
921	92195	2360	Zadanie w zakresie kultury i ochrony dziedzictwa narodowego w gminie	Celowa	5.000,-
926	92605	2820	Zadanie w zakresie upowszechniania i rozwijania kultury fizycznej w gminie	Celowa	20.000,-
921	92120	2720	Zadanie w zakresie ochrony zabytków	Celowa	20.000,-
			Ogółem		52.500,-
			Razem kwoty dotacji:		660.633,-

Przewodniczący Rady Miejskiej

Agnieszka Eryta Filipczuk-Zamojda

UZASADNIENIE DOKONANYCH ZMIAN W BUDŻECIE NA 2019R.

Plan dochodów uległ zmianom polegającym na zwiększeniu w rozdziałach:

- 60016 Drogi publiczne gminne zwiększono o kwotę 56.626,96zł. - środki z UE na rewitalizację Parku Lackiego (Rynek Kościelny) w Surażu - ostateczne rozliczenie inwestycji.
- 75412 Ochotnicze straże pożarne zwiększono o kwotę 20.000,00zł. - dotacja celowa z Urzędu Marszałkowskiego na zakup sprzętu ratowniczo-gaśniczego i umundurowania do OSP w Surażu.
- 80104 Przedszkola zwiększono o kwotę 21.732,00zł. na podstawie pisma Nr FB-II.3111.60.2019 AKP Wojewody Podlaskiego dotacja na realizację zadań w zakresie wychowania przedszkolnego w roku 2019.
- 85502 Świadczenia rodzinne, świadczenia z funduszu alimentacyjnego zwiększono o kwotę 4.866,00zł. – dochody jst związane z realizacją zadań z zakresu administracji rządowej oraz innych zadań zleconych ustawami.
- 92105 Pozostałe zadania w zakresie kultury zwiększono o kwotę 3.500,00zł. - dotacja z Powiatu Białostockiego na dofinansowanie festynu GRODZISKO.
- 92109 Domy kultury, świetlice zwiększono o kwotę 30.000zł. – na podstawie zawartych umów w sprawie pomocy finansowej z Urzędu Marszałkowskiego na zakup wyposażenia do świetlic wiejskich i lokali w sołectwach Zawyki, Rynki, Kowale, Lesznia i Doktorce.

W planie wydatków dokonano zmiany w rozdziałach polegających na zwiększeniu, zmniejszeniu oraz przesunięciu między działami, rozdziałami i paragrafami:

- 40002 Dostarczanie wody przesunięto między paragrafami kwotę 6.000zł. na zakup materiałów do napraw awarii linii wodociągowej w gminie.
- 60016 Drogi gminne zwiększono o kwotę 22.000zł. na opracowanie dokumentacji kosztorysowej remontu drogi gminnej Nr 106617B w miejscowości Końcowizna.
- 75022 Rady gmin zwiększono o kwotę 2.500zł. - zakup mikrofonów na posiedzenia sesji.
- 75412 Ochotnicze straże pożarne zwiększono łącznie o kwotę 27.500zł. - zakup sprzętu ratowniczo-gaśniczego i umundurowania z dotacji Urzędu Marszałkowskiego (20tys.) oraz przekazanie dotacji (7.5tys.) z gminy na współfinansowanie z powiatem białostockim remontu elewacji i naprawę dachu w budynku OSP w Surażu .
- 80101 Szkoły podstawowe i 80104 Przedszkola dokonano przesunięcia na kwotę 9.800,00zł.- wykonanie rozbudowy sieci monitoringu w szkole i przedszkolu, usługi telekomunikacyjne.
- 80195 Pozostała działalność w planie finansowym Urzędu zwiększono o kwotę 29.225,96zł. – środki na planowany remont łazienek w szkole oraz zakup materiałów.
- 851 Ochrona zdrowia zwiększono o kwotę 20.285zł. w tym środki niewykorzystane w latach poprzednich na zadania objęte programem GKRPA m.in. na wynagrodzenia biegłych sądowych, umów zleceń na przeprowadzenie zajęć informacyjno-edukacyjnych, profilaktyki uzależnień i sportowych, warsztatów i spotkań z terapeutą ds. uzależnień, zakup

materiałów, opłat sądowych, szkoleń.

- 85502 Świadczenia rodzinne, świadczenia z funduszu alimentacyjnego zwiększono o kwotę 4.866zł. na zakup materiałów biurowych, informatycznych oraz opłata za usługi informatyczne.
- 90002 Gospodarka odpadami zwiększono o kwotę 4.848zł. - środki niewykorzystane w latach poprzednich przeznacza się na zadania wynikające z ustawy o utrzymaniu czystości i porządku w gminach.
- 92105 Pozostałe zadania w zakresie kultury zwiększono o kwotę 3.500zł. – środki z Powiatu Białostockiego na dofinansowanie wynagrodzenia zespołów na festynie GRODZISKO.
- 92109 Domy kultury, świetlice zwiększono o kwotę 45.000zł. – zakup wyposażenia do świetlic wiejskich i lokali w sołectwach Zawyki, Rynki, Kowale, Lesznia i Doktorce (30tys.) oraz zwiększono dotację podmiotową dla Miejsko-Gminnego Ośrodka Kultury w Suraziu na zakup nagłośnienia (15tys.).
- 92116 Biblioteki zwiększono o kwotę 2.133zł. – dotacja na zakup woluminów.

Przewodniczący Rady Miejskiej


Agnieszka Edyta Filipczuk-Żamojda

SURAŻ

PROTOKÓŁ GŁOSOWANIA z dnia 18 czerwca 2019 r.

Głosowanie jawne

Liczba uprawnionych do głosowania: 15

Liczba oddanych głosów: 14

Punkt porządku obrad	Przedmiot głosowania	Za	Przeciw	Wstrzymujący
5	Projekt uchwały w sprawie zmian w budżecie Gminy Suraż na 2019r.	14	0	0

Rezultat głosowania: **Przyjęto**

Głosy oddane:

Krzysztof Bibułowicz	ZA
Mirosław Danilczuk	ZA
Julita Dziemianiuk	ZA
Agnieszka Edyta Filipczuk-Żamojda	ZA
Paweł Jaroszko	ZA
Ignacy Karczewski	DRZEMKA
Agnieszka Kłosko	ZA
Krzysztof Młodzianowski	ZA
Iwona Nowicka	ZA
Bogdan Owczarczuk	ZA
Krzysztof Pańkowski	ZA
Adam Sosnowski	ZA
Wiesław Marian Wołoszczyk	ZA
Halina Wyszowska	ZA
Barbara Zimnoch	ZA

UCHWAŁA NR VII/38/19
RADY MIEJSKIEJ W SURAZU

z dnia 18 czerwca 2019 r.

**w sprawie zmiany uchwały Wieloletniej Prognozy Finansowej Gminy Suraz
na lata 2019-2033**

Na podstawie art. 18 ust. 2 pkt 6 ustawy z dnia 8 marca 1990 r. o samorządzie gminnym (Dz. U. z 2019r. poz.506) oraz art. 226, art. 227, art. 228, art. 229, art. 243 ustawy z dnia 27 sierpnia 2009 r. o finansach publicznych (Dz. U. z 2019r. poz.869) Rada Miejska postanawia:

§ 1. Zmienia się załącznik Nr 1 do uchwały Nr III/18/18 Rady Miejskiej w Surazie z dnia 28 grudnia 2018 r. w sprawie uchwalenia Wieloletniej Prognozy Finansowej Gminy Suraz na lata 2019 – 2033, który otrzymuje brzmienie zgodnie z Załącznikiem Nr 1 do niniejszej uchwały.

§ 2. Objaśnienia zmian przyjętych wartości stanowi Załącznik Nr 2 do niniejszej uchwały.

§ 3. Wykonanie uchwały powierza się Burmistrzowi Suraza.

§ 4. Uchwała wchodzi w życie z dniem podjęcia.

Przewodniczący Rady Miejskiej


Agnieszka Ebyła Pimpczuk-Żamojda

Wieloletnia Prognoza Finansowa

1)

Załącznik Nr I do Uchwały Nr VII/38/19

Rady Miejskiej w Surażu z dnia 18 czerwca 2019r.

Gminy Suraż na lata 2019-2033

Wyszczególnienie	Dochody ogółem ^x	z tego:										w tym:	
		1.1	w tym:					Dochody ^x majątkowe	w tym:				
			dochody z tytułu udziału we wpływach z podatku dochodowego od osób fizycznych	dochody z tytułu udziału we wpływach z podatku dochodowego od osób prawnych	podatki i opłaty ³⁾	w tym:			ze sprzedaży majątku ^x	z tytułu dotacji oraz środków przeznaczonych na inwestycje			
						1.1.1	1.1.2				1.1.3	1.1.4	1.1.5
Lp	1	1.1	1.1.1	1.1.2	1.1.3	1.1.3.1	1.1.4	1.1.5	1.2	1.2.1	1.2.2		
Formula	[1..1]+[1.2]												
Wykonanie 2016	8 640 872,78	8 535 108,64	517 920,00	1 478,96	3 110 000,00	2 592 000,00	1 819 238,00	2 333 000,00	105 764,14	10 695,00	95 069,14		
Wykonanie 2017	8 832 418,90	8 745 821,57	549 132,00	1 946,34	3 070 662,27	2 523 044,95	1 864 822,00	3 131 469,21	86 597,33	37 500,68	49 096,65		
Plan 3 kw. 2018	11 290 691,81	9 600 115,30	637 104,00	1 000,00	3 033 126,00	2 451 000,00	2 029 923,00	3 026 859,00	1 690 576,51	74 000,00	1 616 576,51		
Wykonanie 2018	10 390 218,10	9 962 576,63	677 591,07	2 234,87	3 250 686,75	2 633 591,59	2 040 094,00	3 564 142,97	427 641,47	126 771,35	300 870,12		
2019	11 109 306,79	9 764 539,83	709 582,00	1 000,00	3 203 042,64	2 551 000,00	2 225 202,00	3 137 017,19	1 344 766,96	65 000,00	1 279 766,96		
2020	9 400 000,00	9 200 000,00	700 000,00	1 500,00	3 080 000,00	2 525 000,00	2 000 000,00	3 000 000,00	200 000,00	0,00	200 000,00		
2021	9 400 000,00	9 200 000,00	700 000,00	1 500,00	3 080 000,00	2 525 000,00	2 000 000,00	3 000 000,00	200 000,00	0,00	200 000,00		
2022	9 400 000,00	9 200 000,00	700 000,00	1 500,00	3 080 000,00	2 525 000,00	2 000 000,00	3 000 000,00	200 000,00	0,00	200 000,00		
2023	9 000 000,00	9 000 000,00	0,00	0,00	0,00	0,00	0,00	0,00	0,00	0,00	0,00		
2024	8 868 460,00	8 868 460,00	0,00	0,00	0,00	0,00	0,00	0,00	0,00	0,00	0,00		
2025	8 948 460,00	8 948 460,00	0,00	0,00	0,00	0,00	0,00	0,00	0,00	0,00	0,00		
2026	9 028 460,00	9 028 460,00	0,00	0,00	0,00	0,00	0,00	0,00	0,00	0,00	0,00		
2027	9 048 460,00	9 048 460,00	0,00	0,00	0,00	0,00	0,00	0,00	0,00	0,00	0,00		
2028	9 068 460,00	9 068 460,00	0,00	0,00	0,00	0,00	0,00	0,00	0,00	0,00	0,00		
2029	9 088 460,00	9 088 460,00	0,00	0,00	0,00	0,00	0,00	0,00	0,00	0,00	0,00		
2030	9 098 460,00	9 098 460,00	0,00	0,00	0,00	0,00	0,00	0,00	0,00	0,00	0,00		
2031	9 108 000,00	9 108 000,00	0,00	0,00	0,00	0,00	0,00	0,00	0,00	0,00	0,00		
2032	9 118 000,00	9 118 000,00	0,00	0,00	0,00	0,00	0,00	0,00	0,00	0,00	0,00		
2033	9 128 000,00	9 128 000,00	0,00	0,00	0,00	0,00	0,00	0,00	0,00	0,00	0,00		

- 1) Wzór może być stosowany także w układzie pionowym, w którym poszczególne pozycje są przedstawione w kolumnach, a lata w wierszach.
- 2) Zgodnie z art. 227 ustawy z dnia 27 sierpnia 2009 r. o finansach publicznych (Dz. U. z 2013 r. poz. 885 z póź. zm.) zwanej dalej „ustawą”, wieloletnia prognoza finansowa obejmuje okres roku budżetowego oraz co najmniej trzech kolejnych lat. W sytuacji dłuższego okresu prognozowania finansowego wzór stosuje się także dla lat wykraczających poza minimalny (4 letni) okres prognozy, wynikający z art. 227 ustawy.
- 3) W pozycji wykazuje się kwoty wszystkich podatków i opłat pobieranych przez jednostki samorządu terytorialnego, a nie tylko podatków i opłat lokalnych.

Wyszczególnienie	Wydatki ogółem ^x	z tego:										Wydatki majątkowe
		w tym:										
		Wydatki bieżące ^x	z tytułu poręczeń i gwarancji ^x	w tym:		na spłatę przejętych zobowiązań samodzielnego publicznego zakładu opieki zdrowotnej	wydatki na obsługę długu ^x	w tym:				
				gwarancje i poręczenia podlegające wyłączeniu z limitu spłaty zobowiązań, o którym mowa w ^x art. 243 ustawy	2.1.1.1			2.1.2	2.1.3	odsetki i dyskonto określone w art. 243 ust. 1 ustawy ^x	odsetki i dyskonto podlegające wyłączeniu z limitu spłaty zobowiązań, o którym mowa w art. 243 ustawy, w terminie nie dłuższym niż 90 dni po zakończeniu programu, projektu lub zadania i otrzymaniu refundacji z tych środków (bez odsetek i dyskonta od zobowiązań na wkład krajowy) ^x	
Lp	2	2.1	2.1.1	2.1.1.1	2.1.2	2.1.3	2.1.3.1	2.1.3.1.1	2.1.3.1.2	2.2		
Formuła	[2.1] + [2.2]											
Wykonanie 2016	7 680 121,31	7 352 418,76	0,00	0,00	0,00	48 338,83	48 338,83	0,00	0,00	327 702,55		
Wykonanie 2017	8 778 419,54	7 934 447,56	0,00	0,00	0,00	40 774,64	40 774,64	0,00	0,00	843 971,98		
Plan 3 kw. 2018	13 784 439,81	9 379 528,30	0,00	0,00	0,00	110 000,00	100 000,00	0,00	0,00	4 404 911,51		
Wykonanie 2018	11 969 095,75	8 911 812,36	0,00	0,00	0,00	60 000,00	60 000,00	0,00	0,00	3 057 283,39		
2019	11 584 439,79	9 697 115,79	0,00	0,00	0,00	110 000,00	110 000,00	0,00	0,00	1 887 324,00		
2020	9 130 000,00	8 299 012,00	0,00	0,00	0,00	140 000,00	140 000,00	0,00	0,00	830 988,00		
2021	9 192 011,00	8 327 011,00	0,00	0,00	0,00	120 000,00	120 000,00	0,00	0,00	865 000,00		
2022	9 195 000,00	8 307 770,00	0,00	0,00	0,00	110 000,00	110 000,00	0,00	0,00	887 230,00		
2023	8 787 812,00	7 960 991,00	0,00	0,00	0,00	100 000,00	100 000,00	0,00	0,00	826 821,00		
2024	8 643 460,00	7 851 667,00	0,00	0,00	0,00	90 000,00	90 000,00	0,00	0,00	791 793,00		
2025	8 723 460,00	7 875 000,00	0,00	0,00	0,00	80 000,00	80 000,00	0,00	0,00	848 460,00		
2026	8 803 460,00	7 895 000,00	0,00	0,00	0,00	65 000,00	65 000,00	0,00	0,00	908 460,00		
2027	8 823 460,00	7 955 000,00	0,00	0,00	0,00	60 000,00	60 000,00	0,00	0,00	868 460,00		
2028	8 843 460,00	7 955 000,00	0,00	0,00	0,00	50 000,00	50 000,00	0,00	0,00	888 460,00		
2029	8 863 460,00	7 985 000,00	0,00	0,00	0,00	40 000,00	40 000,00	0,00	0,00	878 460,00		
2030	8 978 460,00	8 080 000,00	0,00	0,00	0,00	30 000,00	30 000,00	0,00	0,00	898 460,00		
2031	8 988 000,00	8 020 000,00	0,00	0,00	0,00	26 000,00	26 000,00	0,00	0,00	968 000,00		
2032	8 968 000,00	7 990 000,00	0,00	0,00	0,00	20 000,00	20 000,00	0,00	0,00	978 000,00		
2033	8 998 000,00	8 020 000,00	0,00	0,00	0,00	18 000,00	18 000,00	0,00	0,00	978 000,00		

4) W pozycji wykazuje się kwoty dla lat budżetowych 2013-2018.

Wyszczególnienie	Wynik budżetu ^x	Przychody ^x budżetu	z tego:							w tym:		
			Nadwyżka budżetowa z lat ubiegłych	w tym:		Wolne środki, o których mowa w art. 217 ust.2 pkt 6 ustawy ^x	w tym:		Kredyty, pożyczki, emisja papierów ^x wartościowych		w tym:	
				na pokrycie deficytu ^x budżetu	na pokrycie deficytu ^x budżetu		na pokrycie deficytu ^x budżetu	na pokrycie deficytu ^x budżetu			Inne przychody niezwiązane z zaciąganiem długu ⁵ x	na pokrycie deficytu ^x budżetu
Lp	3	4	4.1	4.1.1	4.2	4.2.1	4.3	4.3.1	4.4	4.4.1		
Formuła	[1] - [2]	[4.1] + [4.2] + [4.3] + [4.4]										
Wykonanie 2016	960 751,47	798 269,44	0,00	0,00	798 269,44	0,00	0,00	0,00	0,00	0,00		
Wykonanie 2017	53 999,36	1 421 620,91	0,00	0,00	1 421 620,91	0,00	0,00	0,00	0,00	0,00		
Plan 3 kw. 2018	-2 493 748,00	2 711 748,00	0,00	0,00	1 011 748,00	793 748,00	1 700 000,00	1 700 000,00	0,00	0,00		
Wykonanie 2018	-1 578 877,65	1 796 877,65	0,00	0,00	296 877,65	78 877,65	1 500 000,00	1 500 000,00	0,00	0,00		
2019	-475 133,00	758 612,00	0,00	0,00	308 612,00	25 133,00	450 000,00	450 000,00	0,00	0,00		
2020	270 000,00	0,00	0,00	0,00	0,00	0,00	0,00	0,00	0,00	0,00		
2021	207 989,00	0,00	0,00	0,00	0,00	0,00	0,00	0,00	0,00	0,00		
2022	205 000,00	0,00	0,00	0,00	0,00	0,00	0,00	0,00	0,00	0,00		
2023	212 188,00	0,00	0,00	0,00	0,00	0,00	0,00	0,00	0,00	0,00		
2024	225 000,00	0,00	0,00	0,00	0,00	0,00	0,00	0,00	0,00	0,00		
2025	225 000,00	0,00	0,00	0,00	0,00	0,00	0,00	0,00	0,00	0,00		
2026	225 000,00	0,00	0,00	0,00	0,00	0,00	0,00	0,00	0,00	0,00		
2027	225 000,00	0,00	0,00	0,00	0,00	0,00	0,00	0,00	0,00	0,00		
2028	225 000,00	0,00	0,00	0,00	0,00	0,00	0,00	0,00	0,00	0,00		
2029	225 000,00	0,00	0,00	0,00	0,00	0,00	0,00	0,00	0,00	0,00		
2030	120 000,00	0,00	0,00	0,00	0,00	0,00	0,00	0,00	0,00	0,00		
2031	120 000,00	0,00	0,00	0,00	0,00	0,00	0,00	0,00	0,00	0,00		
2032	150 000,00	0,00	0,00	0,00	0,00	0,00	0,00	0,00	0,00	0,00		
2033	130 000,00	0,00	0,00	0,00	0,00	0,00	0,00	0,00	0,00	0,00		

5) W pozycji wykazuje się w szczególności kwoty przychodów z tytułu prywatyzacji majątku oraz spłaty pożyczek udzielonych ze środków jednostki.

Wyszczególnienie	Kwota długu ^x	Kwota zobowiązań wynikających z przejęcia przez jednostkę samorządu terytorialnego zobowiązań po likwidowanych i przekształcanych jednostkach zaliczanych do sektora finansów publicznych	Relacja zrównoważenia wydatków bieżących, o której mowa w art. 242 ustawy	
			Różnica między dochodami bieżącymi a wydatkami bieżącymi	Różnica między dochodami bieżącymi, skorygowanymi o środki ⁷⁾ a wydatkami bieżącymi, pomniejszonymi o wydatki ⁸⁾
Lp	6	7	8.1	8.2
Formuła			[1.1] - [2.1]	[1.1] + [4.1] + [4.2] - ([2.1] + [2.1.2])
Wykonanie 2016	1 508 575,79	0,00	1 182 689,88	1 980 959,32
Wykonanie 2017	1 216 656,00	0,00	811 374,01	2 232 994,92
Plan 3 kw. 2018	2 698 656,00	0,00	220 587,00	1 232 335,00
Wykonanie 2018	2 598 656,00	0,00	1 050 764,27	1 347 641,92
2019	2 765 177,00	0,00	67 424,04	376 036,04
2020	2 495 177,00	0,00	900 988,00	900 988,00
2021	2 287 188,00	0,00	872 989,00	872 989,00
2022	2 082 188,00	0,00	892 230,00	892 230,00
2023	1 870 000,00	0,00	1 039 009,00	1 039 009,00
2024	1 645 000,00	0,00	1 016 793,00	1 016 793,00
2025	1 420 000,00	0,00	1 073 460,00	1 073 460,00
2026	1 195 000,00	0,00	1 133 460,00	1 133 460,00
2027	970 000,00	0,00	1 093 460,00	1 093 460,00
2028	745 000,00	0,00	1 113 460,00	1 113 460,00
2029	520 000,00	0,00	1 103 460,00	1 103 460,00
2030	400 000,00	0,00	1 018 460,00	1 018 460,00
2031	280 000,00	0,00	1 088 000,00	1 088 000,00
2032	130 000,00	0,00	1 128 000,00	1 128 000,00
2033	0,00	0,00	1 108 000,00	1 108 000,00

7) Skorygowanie o środki określone w przepisach dotyczy w szczególności powiększenia o nadwyżkę budżetową z lat ubiegłych, zgodnie z art. 242 ustawy.

8) Pomniejszenie wydatków bieżących, zgodnie z art. 36 ust. 1 pkt 1 ustawy z dnia 7 grudnia 2012 r. o zmianie niektórych ustaw w związku z realizacją ustawy budżetowej, dotyczy lat 2013-2015.

Wskaźnik spłaty zobowiązań												
Lp	Wyszczególnienie	Wskaźnik planowanej łącznej kwoty spłaty zobowiązań, o której mowa w art. 243 ust. 1 ustawy, bez uwzględnienia zobowiązań związku współtworzonego przez jednostkę samorządu terytorialnego i bez uwzględnienia ustawowych wyłączeń przypadających na dany rok	Wskaźnik planowanej łącznej kwoty spłaty zobowiązań, o której mowa w art. 243 ust. 1 ustawy, z uwzględnieniem zobowiązań związku współtworzonego przez jednostkę samorządu terytorialnego oraz po uwzględnieniu ustawowych wyłączeń przypadających na dany rok	Kwota zobowiązań związku współtworzonego przez jednostkę samorządu terytorialnego i bez uwzględnienia ustawowych wyłączeń przypadających na dany rok	Wskaźnik planowanej łącznej kwoty spłaty zobowiązań, o której mowa w art. 243 ust. 1 ustawy, z uwzględnieniem zobowiązań związku współtworzonego przez jednostkę samorządu terytorialnego oraz po uwzględnieniu ustawowych wyłączeń przypadających na dany rok	Wskaźnik dochodów budżetowych powiększonych o dochody ze sprzedaży pominiętych do wydatki bieżące, do dochodów budżetu ustalony dla danego roku (wskaźnik x jednoroczny)	Dopuszczalny wskaźnik spłaty zobowiązań określony w art. 243 ustawy, po uwzględnieniu ustawowych wyłączeń, obliczony w oparciu o plan 3 kwartału roku poprzedzającego pierwszy rok prognozy (wskaźnik ustalony w oparciu o średnią arytmetyczną z 3 x poprzednich lat)	Dopuszczalny wskaźnik spłaty zobowiązań określony w art. 243 ustawy, po uwzględnieniu zobowiązań związku współtworzonego przez jednostkę samorządu terytorialnego oraz po uwzględnieniu ustawowych wyłączeń, obliczonego w oparciu o wykonanie roku poprzedzającego rok budżetowy	Informacja o spełnieniu wskaźnika spłaty zobowiązań określonego w art. 243 ustawy, po uwzględnieniu zobowiązań związku współtworzonego przez jednostkę samorządu terytorialnego oraz po uwzględnieniu ustawowych wyłączeń, obliczonego w oparciu o wykonanie roku poprzedzającego rok budżetowy	Informacja o spełnieniu wskaźnika spłaty zobowiązań określonego w art. 243 ustawy, po uwzględnieniu zobowiązań związku współtworzonego przez jednostkę samorządu terytorialnego oraz po uwzględnieniu ustawowych wyłączeń, obliczonego w oparciu o wykonanie roku poprzedzającego rok budżetowy	Informacja o spełnieniu wskaźnika spłaty zobowiązań określonego w art. 243 ustawy, po uwzględnieniu zobowiązań związku współtworzonego przez jednostkę samorządu terytorialnego oraz po uwzględnieniu ustawowych wyłączeń, obliczonego w oparciu o wykonanie roku poprzedzającego rok budżetowy	
		9.1	9.2	9.3	9.4	9.5	9.6	9.6.1	9.7	[9.6.1] – [9.4]	9.7.1	
Formula		$\frac{[(2.1.1) + (2.1.3) + (5.1)]}{(5.1)} \cdot (1)$	$\frac{[(2.1.1) + (2.1.3) + (5.1) + (2.1.2) + (2.1.4) + (2.1.5) + (2.1.6) + (2.1.7) + (2.1.8) + (2.1.9) + (2.1.10) + (2.1.11) + (2.1.12) + (2.1.13) + (2.1.14) + (2.1.15) + (2.1.16) + (2.1.17) + (2.1.18) + (2.1.19) + (2.1.20) + (2.1.21) + (2.1.22) + (2.1.23) + (2.1.24) + (2.1.25) + (2.1.26) + (2.1.27) + (2.1.28) + (2.1.29) + (2.1.30) + (2.1.31) + (2.1.32) + (2.1.33) + (2.1.34) + (2.1.35) + (2.1.36) + (2.1.37) + (2.1.38) + (2.1.39) + (2.1.40) + (2.1.41) + (2.1.42) + (2.1.43) + (2.1.44) + (2.1.45) + (2.1.46) + (2.1.47) + (2.1.48) + (2.1.49) + (2.1.50) + (2.1.51) + (2.1.52) + (2.1.53) + (2.1.54) + (2.1.55) + (2.1.56) + (2.1.57) + (2.1.58) + (2.1.59) + (2.1.60) + (2.1.61) + (2.1.62) + (2.1.63) + (2.1.64) + (2.1.65) + (2.1.66) + (2.1.67) + (2.1.68) + (2.1.69) + (2.1.70) + (2.1.71) + (2.1.72) + (2.1.73) + (2.1.74) + (2.1.75) + (2.1.76) + (2.1.77) + (2.1.78) + (2.1.79) + (2.1.80) + (2.1.81) + (2.1.82) + (2.1.83) + (2.1.84) + (2.1.85) + (2.1.86) + (2.1.87) + (2.1.88) + (2.1.89) + (2.1.90) + (2.1.91) + (2.1.92) + (2.1.93) + (2.1.94) + (2.1.95) + (2.1.96) + (2.1.97) + (2.1.98) + (2.1.99) + (2.1.100)]}{(5.1)} \cdot (1)$		$\frac{[(1.1) + (1.2) + (1.3) + (1.4) + (1.5) + (1.6) + (1.7) + (1.8) + (1.9) + (1.10) + (1.11) + (1.12) + (1.13) + (1.14) + (1.15) + (1.16) + (1.17) + (1.18) + (1.19) + (1.20) + (1.21) + (1.22) + (1.23) + (1.24) + (1.25) + (1.26) + (1.27) + (1.28) + (1.29) + (1.30) + (1.31) + (1.32) + (1.33) + (1.34) + (1.35) + (1.36) + (1.37) + (1.38) + (1.39) + (1.40) + (1.41) + (1.42) + (1.43) + (1.44) + (1.45) + (1.46) + (1.47) + (1.48) + (1.49) + (1.50) + (1.51) + (1.52) + (1.53) + (1.54) + (1.55) + (1.56) + (1.57) + (1.58) + (1.59) + (1.60) + (1.61) + (1.62) + (1.63) + (1.64) + (1.65) + (1.66) + (1.67) + (1.68) + (1.69) + (1.70) + (1.71) + (1.72) + (1.73) + (1.74) + (1.75) + (1.76) + (1.77) + (1.78) + (1.79) + (1.80) + (1.81) + (1.82) + (1.83) + (1.84) + (1.85) + (1.86) + (1.87) + (1.88) + (1.89) + (1.90) + (1.91) + (1.92) + (1.93) + (1.94) + (1.95) + (1.96) + (1.97) + (1.98) + (1.99) + (1.100)]}{(1.1)} \cdot (1)$							
Wykonanie 2016		4,46%	4,46%	0,00	4,46%	13,81%	0,00%	0,00%	TAK	TAK	TAK	
Wykonanie 2017		3,77%	3,77%	0,00	3,77%	9,61%	0,00%	0,00%	TAK	TAK	TAK	
Plan 3 kw. 2018		2,82%	2,82%	0,00	2,82%	2,61%	0,00%	0,00%	TAK	TAK	TAK	
Wykonanie 2018		2,68%	2,68%	0,00	2,68%	11,33%	0,00%	0,00%	TAK	TAK	TAK	
2019		3,54%	3,54%	0,00	3,54%	1,19%	8,68%	11,58%	TAK	TAK	TAK	
2020		4,36%	4,36%	0,00	4,36%	9,58%	4,47%	7,38%	TAK	TAK	TAK	
2021		3,49%	3,49%	0,00	3,49%	9,29%	4,46%	7,37%	TAK	TAK	TAK	
2022		3,35%	3,35%	0,00	3,35%	9,49%	6,69%	6,69%	TAK	TAK	TAK	
2023		3,47%	3,47%	0,00	3,47%	11,54%	9,45%	9,45%	TAK	TAK	TAK	
2024		3,55%	3,55%	0,00	3,55%	11,47%	10,11%	10,11%	TAK	TAK	TAK	
2025		3,41%	3,41%	0,00	3,41%	12,00%	10,83%	10,83%	TAK	TAK	TAK	
2026		3,21%	3,21%	0,00	3,21%	12,55%	11,67%	11,67%	TAK	TAK	TAK	
2027		3,15%	3,15%	0,00	3,15%	12,08%	12,01%	12,01%	TAK	TAK	TAK	
2028		3,03%	3,03%	0,00	3,03%	12,28%	12,21%	12,21%	TAK	TAK	TAK	
2029		2,92%	2,92%	0,00	2,92%	12,14%	12,30%	12,30%	TAK	TAK	TAK	
2030		1,65%	1,65%	0,00	1,65%	11,19%	12,17%	12,17%	TAK	TAK	TAK	
2031		1,60%	1,60%	0,00	1,60%	11,95%	11,87%	11,87%	TAK	TAK	TAK	
2032		1,86%	1,86%	0,00	1,86%	12,37%	11,76%	11,76%	TAK	TAK	TAK	
2033		1,62%	1,62%	0,00	1,62%	12,14%	11,84%	11,84%	TAK	TAK	TAK	

9) W pozycji wykazuje się w szczególności wyłączenia wynikające z art. 36 ustawy z dnia 7 grudnia 2012 r. o zmianie niektórych ustaw w związku z realizacją ustawy budżetowej oraz wyłączenia związane z emisją obligacji przychodowych. Ideniczne wyłączenia dotyczą pozycji 9.6.1.

Informacje uzupełniające o wybranych rodzajach wydatków budżetowych											
Wyszczególnienie	Przeznaczenie prognozowanej nadwyżki budżetowej ¹⁰⁾	w tym na:	Wydatki bieżące na wynagrodzenia i składki od nich naliczane	Wydatki związane z funkcjonowaniem organów jednostki samorządu terytorialnego ¹¹⁾	Wydatki objęte limitem, o którym mowa w art. 226 ust. 3 pkt 4 ustawy	z tego:			Wydatki inwestycyjne ¹²⁾ kontynuowane	Nowe wydatki inwestycyjne ¹³⁾	Wydatki majątkowe w formie dotacji
						bieżące	majątkowe				
Lp	10	10.1	11.1	11.2	11.3	11.3.1	11.3.2	11.4	11.5	11.6	
Formuła					[11.3.1] + [11.3.2]						
Wykonanie 2016	0,00	0,00	3 080 000,00	1 240 000,00	0,00	0,00	0,00	107 334,00	43 776,00	196 000,00	
Wykonanie 2017	0,00	0,00	3 179 792,89	1 143 799,26	0,00	0,00	0,00	0,00	672 121,30	171 850,68	
Plan 3 kw. 2018	0,00	0,00	3 688 964,80	1 292 907,00	285 254,38	285 254,38	0,00	4 075 411,51	342 500,00	0,00	
Wykonanie 2018	0,00	0,00	3 612 903,77	1 257 688,62	240 403,64	240 403,64	0,00	2 872 145,93	185 137,46	0,00	
2019	0,00	0,00	4 064 508,30	1 377 978,00	263 429,36	263 429,36	0,00	1 466 324,00	71 000,00	350 000,00	
2020	270 000,00	270 000,00	3 800 952,00	1 350 000,00	131 715,88	131 715,88	0,00	0,00	830 988,00	0,00	
2021	207 989,00	207 989,00	3 804 745,00	1 350 000,00	0,00	0,00	0,00	0,00	865 000,00	0,00	
2022	205 000,00	205 000,00	3 885 745,00	1 400 000,00	0,00	0,00	0,00	0,00	887 230,00	0,00	
2023	212 188,00	212 188,00	3 885 766,00	1 400 000,00	0,00	0,00	0,00	0,00	826 821,00	0,00	
2024	225 000,00	225 000,00	0,00	0,00	0,00	0,00	0,00	0,00	791 793,00	0,00	
2025	225 000,00	225 000,00	0,00	0,00	0,00	0,00	0,00	0,00	848 460,00	0,00	
2026	225 000,00	225 000,00	0,00	0,00	0,00	0,00	0,00	0,00	908 460,00	0,00	
2027	225 000,00	225 000,00	0,00	0,00	0,00	0,00	0,00	0,00	868 460,00	0,00	
2028	225 000,00	225 000,00	0,00	0,00	0,00	0,00	0,00	0,00	888 460,00	0,00	
2029	225 000,00	225 000,00	0,00	0,00	0,00	0,00	0,00	0,00	878 460,00	0,00	
2030	120 000,00	120 000,00	0,00	0,00	0,00	0,00	0,00	0,00	898 460,00	0,00	
2031	120 000,00	120 000,00	0,00	0,00	0,00	0,00	0,00	0,00	968 000,00	0,00	
2032	150 000,00	150 000,00	0,00	0,00	0,00	0,00	0,00	0,00	978 000,00	0,00	
2033	130 000,00	130 000,00	0,00	0,00	0,00	0,00	0,00	0,00	978 000,00	0,00	

10) Przeznaczenie nadwyżki budżetowej, inne niż spłaty kredytów, pożyczek i wykup papierów wartościowych, wymaga określenia w objaśnieniach do wieloletniej prognozy finansowej.
 11) W pozycji wykazuje się kwoty wydatków w ramach zadań własnych klasyfikowanych w dziale 750- Administracja publiczna w rozdziałach właściwych dla organów i urzędów jednostki samorządu terytorialnego (rozdziały od 75017 do 75023).
 12) W pozycji wykazuje się wartość inwestycji rozpoczętych co najmniej w poprzednim roku budżetowym, którego dotyczy kolumna.
 13) W pozycji wykazuje się wartość nowych inwestycji, które planuje się rozpocząć w roku, którego dotyczy kolumna.

Finansowanie programu, projektów lub zadań realizowanych z udziałem środków, o których mowa w art. 5 ust. 1 pkt 2 i 3 ustawy										
Wyszczególnienie	w tym:									
	Dochody bieżące na programy, projekty lub zadania finansowane z udziałem środków, o których mowa w art. 5 ust. 1 pkt 2 i 3 ustawy	w tym:		Dochody majątkowe na programy, projekty lub zadania finansowane z udziałem środków, o których mowa w art. 5 ust. 1 pkt 2 i 3 ustawy	w tym:		Wydatki bieżące na programy, projekty lub zadania finansowane z udziałem środków, o których mowa w art. 5 ust. 1 pkt 2 i 3 ustawy	w tym:		
		środki określone w art. 5 ust. 1 pkt 2 ustawy	środki określone w art. 5 ust. 1 pkt 2 ustawy realizację programu, projektu lub zadania ¹⁴⁾		środki określone w art. 5 ust. 1 pkt 2 ustawy	środki określone w art. 5 ust. 1 pkt 2 ustawy wyłącznie z zawartych umów na realizację programu, projektu lub zadania		finansowane środkami określonymi w art. 5 ust. 1 pkt 2 ustawy	Wydatki bieżące na realizację programu, projektu lub zadania wynikające wyłącznie z zawartych umów z podmiotem dysponującym środkami, o których mowa w art. 5 ust. 1 pkt 2 ustawy	
Lp	12.1	12.1.1	12.1.1.1	12.2	12.2.1	12.2.1.1	12.3	12.3.1	12.3.2	
Formuła										
Wykonanie 2016	1 976,00	1 976,00	1 976,00	92 181,00	92 181,00	92 181,00	0,00	0,00	0,00	
Wykonanie 2017	8 300,00	8 300,00	8 300,00	0,00	0,00	0,00	65 628,75	51 282,75	51 282,75	
Plan 3 kw. 2018	317 986,94	287 706,50	287 706,50	1 350 961,00	963 537,00	829 084,00	285 254,38	243 850,02	243 850,02	
Wykonanie 2018	339 939,38	339 939,38	339 939,38	53 446,33	53 446,33	53 446,33	240 403,64	202 233,39	202 233,39	
2019	263 429,36	232 033,24	232 033,24	1 019 804,96	675 252,96	675 252,96	263 429,36	232 033,24	232 033,24	
2020	131 715,88	31 396,12	31 396,12	0,00	0,00	0,00	131 715,88	116 017,65	116 017,65	
2021	0,00	0,00	0,00	0,00	0,00	0,00	0,00	0,00	0,00	
2022	0,00	0,00	0,00	0,00	0,00	0,00	0,00	0,00	0,00	
2023	0,00	0,00	0,00	0,00	0,00	0,00	0,00	0,00	0,00	
2024	0,00	0,00	0,00	0,00	0,00	0,00	0,00	0,00	0,00	
2025	0,00	0,00	0,00	0,00	0,00	0,00	0,00	0,00	0,00	
2026	0,00	0,00	0,00	0,00	0,00	0,00	0,00	0,00	0,00	
2027	0,00	0,00	0,00	0,00	0,00	0,00	0,00	0,00	0,00	
2028	0,00	0,00	0,00	0,00	0,00	0,00	0,00	0,00	0,00	
2029	0,00	0,00	0,00	0,00	0,00	0,00	0,00	0,00	0,00	
2030	0,00	0,00	0,00	0,00	0,00	0,00	0,00	0,00	0,00	
2031	0,00	0,00	0,00	0,00	0,00	0,00	0,00	0,00	0,00	
2032	0,00	0,00	0,00	0,00	0,00	0,00	0,00	0,00	0,00	
2033	0,00	0,00	0,00	0,00	0,00	0,00	0,00	0,00	0,00	

14) W pozycji 12.1.1.1, 12.2.1.1, 12.3.2, 12.4.2., 12.5.1, 12.6.1, 12.7.1 oraz 12.8.1. wykazuje się wyłącznie kwoty wynikające z umów na realizację programu, projektu lub zadania zawartych na dzień uchwalenia prognozy, a nieplanowanych do zawarcia w okresie prognozy.

Wyszczególnienie	Wydatki majątkowe na programy, projekty lub zadania finansowane z udziałem środków, o których mowa w art. 5 ust. 1 pkt 2 i 3 ustawy		w tym:		Wydatki majątkowe na realizację programu, projektu lub zadania wynikające wyłącznie z zawartych umów z podmiotem dysponującym środkami, o których mowa w art. 5 ust. 1 pkt 2 ustawy		Wydatki na wkład krajowy w związku z umową na realizację programu, projektu lub zadania finansowanego z udziałem środków, o których mowa w art. 5 ust. 1 pkt 2 ustawy bez względu na stopień finansowania tymi środkami		w tym:		Wydatki na wkład krajowy w związku z zawartą po dniu 1 stycznia 2013 r. umową na realizację programu, projektu lub zadania finansowanego w co najmniej 60% środkami, o których mowa w art. 5 ust. 1 pkt 2 ustawy 15)		w tym:		w tym:	
	12.4	12.4.1	12.4.2	12.5	12.5.1	12.6	12.6.1	12.7	12.7.1	Przychody z tytułu kredytów, pożyczek, emisji papierów wartościowych powołujące w związku z umową na realizację programu, projektu lub zadania finansowanego z udziałem środków, o których mowa w art. 5 ust. 1 pkt 2 ustawy bez względu na stopień finansowania tymi środkami		w związku z już zawartą umową na realizację programu, projektu lub zadania		w związku z już zawartą umową na realizację programu, projektu lub zadania		
Lp																
Formuła																
Wykonanie 2016	0,00	0,00	0,00	0,00	0,00	0,00	0,00	0,00	0,00	0,00	0,00	0,00	0,00	0,00	0,00	
Wykonanie 2017	15 990,00	0,00	0,00	30 802,19	14 812,19	0,00	0,00	0,00	0,00	0,00	0,00	0,00	0,00	0,00	0,00	
Plan 3 kw. 2018	3 455 796,00	963 537,00	829 084,00	2 167 607,36	2 167 607,38	0,00	0,00	0,00	0,00	0,00	0,00	0,00	0,00	0,00	0,00	
Wykonanie 2018	2 094 531,81	277 273,49	277 273,49	1 867 258,32	1 867 258,32	0,00	0,00	0,00	0,00	0,00	0,00	0,00	0,00	0,00	0,00	
2019	896 362,00	448 626,00	448 626,00	479 132,12	479 132,12	0,00	0,00	0,00	0,00	0,00	0,00	0,00	0,00	0,00	0,00	
2020	0,00	0,00	0,00	15 698,23	15 698,23	0,00	0,00	0,00	0,00	0,00	0,00	0,00	0,00	0,00	0,00	
2021	0,00	0,00	0,00	0,00	0,00	0,00	0,00	0,00	0,00	0,00	0,00	0,00	0,00	0,00	0,00	
2022	0,00	0,00	0,00	0,00	0,00	0,00	0,00	0,00	0,00	0,00	0,00	0,00	0,00	0,00	0,00	
2023	0,00	0,00	0,00	0,00	0,00	0,00	0,00	0,00	0,00	0,00	0,00	0,00	0,00	0,00	0,00	
2024	0,00	0,00	0,00	0,00	0,00	0,00	0,00	0,00	0,00	0,00	0,00	0,00	0,00	0,00	0,00	
2025	0,00	0,00	0,00	0,00	0,00	0,00	0,00	0,00	0,00	0,00	0,00	0,00	0,00	0,00	0,00	
2026	0,00	0,00	0,00	0,00	0,00	0,00	0,00	0,00	0,00	0,00	0,00	0,00	0,00	0,00	0,00	
2027	0,00	0,00	0,00	0,00	0,00	0,00	0,00	0,00	0,00	0,00	0,00	0,00	0,00	0,00	0,00	
2028	0,00	0,00	0,00	0,00	0,00	0,00	0,00	0,00	0,00	0,00	0,00	0,00	0,00	0,00	0,00	
2029	0,00	0,00	0,00	0,00	0,00	0,00	0,00	0,00	0,00	0,00	0,00	0,00	0,00	0,00	0,00	
2030	0,00	0,00	0,00	0,00	0,00	0,00	0,00	0,00	0,00	0,00	0,00	0,00	0,00	0,00	0,00	
2031	0,00	0,00	0,00	0,00	0,00	0,00	0,00	0,00	0,00	0,00	0,00	0,00	0,00	0,00	0,00	
2032	0,00	0,00	0,00	0,00	0,00	0,00	0,00	0,00	0,00	0,00	0,00	0,00	0,00	0,00	0,00	
2033	0,00	0,00	0,00	0,00	0,00	0,00	0,00	0,00	0,00	0,00	0,00	0,00	0,00	0,00	0,00	

15) Przez program, projekt lub zadanie finansowane w co najmniej 60% środkami, o których mowa w art. 5 ust. 1 pkt 2 ustawy, należy rozumieć także taki program, projekt lub zadanie przynoszące dochód, dla których poziom finansowania ze środków, o których mowa w art. 5 ust. 1 pkt 2 ustawy, ustala się po odliczeniu zdyskontowanego dochodu obliczanego zgodnie z przepisami Unii Europejskiej dotyczącymi takiego programu, projektu lub zadania.

Wyszczególnienie	Kwoty dotyczące przejęcia i spłaty zobowiązań po samodzielnym publicznym świadczeniu usług zdrowotnych oraz pokrycia ujemnego wyniku		Kwoty dotyczące przejęcia i spłaty zobowiązań po samodzielnym publicznym świadczeniu usług zdrowotnych oraz pokrycia ujemnego wyniku								
	Przychody z tytułu kredytów, pożyczek, emisji papierów wartościowych powstałe w związku z zawartą po dniu 1 stycznia 2013 r. umową na realizację programu, projektu lub zadania finansowanego w co najmniej 60% środkami, o których mowa w art. 5 ust. 1 pkt 2 ustawy	w tym:	12.8	12.8.1	13.1	13.2	13.3	Wydatki na spłatę	Wydatki na spłatę	Wydatki na spłatę	Wydatki bieżące na pokrycie ujemnego wyniku finansowego samodzielnego publicznego zakładu opieki zdrowotnej
								przejętych zobowiązań samodzielnego publicznego zakładu opieki zdrowotnej przekształconego na zasadach określonych w przepisach o działalności leczniczej	przejętych zobowiązań samodzielnego publicznego zakładu opieki zdrowotnej likwidowanego na zasadach określonych w przepisach o działalności leczniczej	przejętych zobowiązań samodzielnego publicznego zakładu opieki zdrowotnej	
Lp			12.8	12.8.1	13.1	13.2	13.3	13.4	13.5	13.6	13.7
Formuła											
Wykonanie 2016	0,00	0,00	0,00	0,00	0,00	0,00	0,00	0,00	0,00	0,00	0,00
Wykonanie 2017	0,00	0,00	0,00	0,00	0,00	0,00	0,00	0,00	0,00	0,00	0,00
Plan 3 kw. 2018	0,00	0,00	0,00	0,00	0,00	0,00	0,00	0,00	0,00	0,00	0,00
Wykonanie 2018	0,00	0,00	0,00	0,00	0,00	0,00	0,00	0,00	0,00	0,00	0,00
2019	0,00	0,00	0,00	0,00	0,00	0,00	0,00	0,00	0,00	0,00	0,00
2020	0,00	0,00	0,00	0,00	0,00	0,00	0,00	0,00	0,00	0,00	0,00
2021	0,00	0,00	0,00	0,00	0,00	0,00	0,00	0,00	0,00	0,00	0,00
2022	0,00	0,00	0,00	0,00	0,00	0,00	0,00	0,00	0,00	0,00	0,00
2023	0,00	0,00	0,00	0,00	0,00	0,00	0,00	0,00	0,00	0,00	0,00
2024	0,00	0,00	0,00	0,00	0,00	0,00	0,00	0,00	0,00	0,00	0,00
2025	0,00	0,00	0,00	0,00	0,00	0,00	0,00	0,00	0,00	0,00	0,00
2026	0,00	0,00	0,00	0,00	0,00	0,00	0,00	0,00	0,00	0,00	0,00
2027	0,00	0,00	0,00	0,00	0,00	0,00	0,00	0,00	0,00	0,00	0,00
2028	0,00	0,00	0,00	0,00	0,00	0,00	0,00	0,00	0,00	0,00	0,00
2029	0,00	0,00	0,00	0,00	0,00	0,00	0,00	0,00	0,00	0,00	0,00
2030	0,00	0,00	0,00	0,00	0,00	0,00	0,00	0,00	0,00	0,00	0,00
2031	0,00	0,00	0,00	0,00	0,00	0,00	0,00	0,00	0,00	0,00	0,00
2032	0,00	0,00	0,00	0,00	0,00	0,00	0,00	0,00	0,00	0,00	0,00
2033	0,00	0,00	0,00	0,00	0,00	0,00	0,00	0,00	0,00	0,00	0,00

uzupełniające o długu i jego spłacie						
Wyszczególnienie	Splaty rat kapitałowych oraz wykup papierów wartościowych, o których mowa w pkt. 5.1., wynikające wyłącznie z tytułu zobowiązań już zaciągniętych *	Kwota długu, którego planowana spłata dokonana się z wydatków budżetu *	Wydatki zmniejszające dług *	w tym:		
				spłata zobowiązań wymagalnych z lat poprzednich, innych niż w poz. 14.3.3	związane z umowami zaliczanymi do tytułów dłużnych wliczanych do państwowego długu publicznego	wypłaty z tytułu wymagalnych poręczeń i gwarancji *
14.1	14.2	14.3	14.3.1	14.3.2	14.3.3	14.4
Formula						
Wykonanie 2016	337 400,00	0,00	0,00	0,00	0,00	0,00
Wykonanie 2017	291 920,00	0,00	0,00	0,00	0,00	0,00
Plan 3 kw. 2018	218 000,00	0,00	0,00	0,00	0,00	0,00
Wykonanie 2018	218 000,00	0,00	0,00	0,00	0,00	0,00
2019	283 479,00	0,00	0,00	0,00	0,00	0,00
2020	270 000,00	0,00	0,00	0,00	0,00	0,00
2021	207 989,00	0,00	0,00	0,00	0,00	0,00
2022	200 000,00	0,00	0,00	0,00	0,00	0,00
2023	207 188,00	0,00	0,00	0,00	0,00	0,00
2024	220 000,00	0,00	0,00	0,00	0,00	0,00
2025	220 000,00	0,00	0,00	0,00	0,00	0,00
2026	220 000,00	0,00	0,00	0,00	0,00	0,00
2027	220 000,00	0,00	0,00	0,00	0,00	0,00
2028	220 000,00	0,00	0,00	0,00	0,00	0,00
2029	220 000,00	0,00	0,00	0,00	0,00	0,00
2030	110 000,00	0,00	0,00	0,00	0,00	0,00
2031	0,00	0,00	0,00	0,00	0,00	0,00
2032	0,00	0,00	0,00	0,00	0,00	0,00
2033	0,00	0,00	0,00	0,00	0,00	0,00

* Informacja o spełnieniu wskaźnika spłaty zobowiązań określonego w art. 243 ustawy po uwzględnieniu zobowiązań związku współtworzonego przez jednostkę samorządu terytorialnego, oraz po uwzględnieniu ustawowych wyłączeń zostanie automatycznie wygenerowana przez aplikację wskazaną przez Ministra Finansów, o której mowa w § 4 ust. 1 rozporządzenia Ministra Finansów z dnia 10 stycznia 2013 r. w sprawie wieloletniej prognozy finansowej jednostki samorządu terytorialnego (Dz. U. poz 86, z późn. zm.). Automatyczne wyliczenia danych na podstawie wartości historycznych i prognozowanych przez jednostkę samorządu terytorialnego dotyczą w szczególności także poz. 9.6.-9.6.1 i pozycji z sekcji nr 16.

** Należy wskazać jedną z następujących podstaw prawnych: art. 240a ust. 4 / art. 240a ust. 8 / art. 240b ustawy określającej procedurę jaką objęta jest jednostka samorządu terytorialnego.
 x - pozycje oznaczone symbolem „X” sporządza się na okres, na który zaciągnięto oraz planuje się zaciągnąć zobowiązania dłużne (prognoza kwoty długu). Okres ten nie podlega wydłużeniu w sytuacji planowania wydatków z tytułu niewymagalnych poręczeń i gwarancji. W przypadku planowania wydatków z tytułu niewymagalnych poręczeń i gwarancji w okresie dłuższym niż okres, na który zaciągnięto oraz planuje się zaciągnąć zobowiązania dłużne, informację o wydatkach z tytułu niewymagalnych poręczeń i gwarancji, wykraczających poza wspomniany okres, należy zamieścić w objaśnieniach do wieloletniej prognozy finansowej. W przypadku, gdy kwoty wydatków wynikające z limitów wydatków na przedsięwzięcia wykraczają poza okres prognozy kwoty długu to pozycje oznaczone symbolem „x” sporządza się do ostatniego roku, na który ustalono limit wydatków na realizację przedsięwzięć.

16) Pozycje sekcji 15 są wykazywane wyłącznie przez jednostki samorządu terytorialnego emitujące obligacje przychodowe.

17) Pozycje sekcji 16 wykazują wyłącznie jednostki objęte procedurą wynikającą z art. 240a lub art. 240b ustawy

Przewodniczący Rady Miejskiej

 Agnieszka Edyta Filipczuk-Żamojda

Załącznik Nr 2
do Uchwały Nr VII/38/19
Rady Miejskiej w Surażu
z dnia 18 czerwca 2019 roku.

OBJAŚNIENIA ZMIAN PRZYJĘTYCH WARTOŚCI

W załączniku Nr 1 Wieloletnia Prognoza Finansowa Gminy Suraż w związku ze zmianami budżetu na 2019r. dokonano aktualizacji dochodów, wydatków i przychodów. Budżet po dokonanych zmianach wynosi:

- 1) Plan dochodów ogółem **11.109.306,79 zł.**
 - a) bieżące w wysokości 9.764.539,83 zł.
 - b) majątkowe w wysokości 1.344.766,96 zł.
- 2) Plan wydatków ogółem **11.584.439,79 zł.**
 - a) bieżące w wysokości 9.697.115,79 zł.
 - b) majątkowe w wysokości 1.887.324,00 zł.

Deficyt budżetu gminy w wysokości **475.133,00zł.** planuje się pokryć wolnymi środkami w kwocie 25.133zł. oraz kredytem długoterminowym w kwocie 450.000zł.

Przewodniczący Rady Miejskiej


Agnieszka Edyta Filipczuk-Zamojda

SURAŻ

PROTOKÓŁ GŁOSOWANIA z dnia 18 czerwca 2019 r.

Głosowanie jawne

Liczba uprawnionych do głosowania: 15

Liczba oddanych głosów: 14

Punkt porządku obrad	Przedmiot głosowania	Za	Przeciw	Wstrzymujący
6	Projekt uchwały w sprawie zmiany uchwały Wieloletniej Prognozy Finansowej Gminy Suraz na lata 2019-2033	12	1	1

Rezultat głosowania: **Przyjęto**

Głosy oddane:

Krzysztof Bibułowicz	ZA
Mirosław Danilczuk	WSTRZ
Julita Dziemianiuk	ZA
Agnieszka Edyta Filipczuk-Żamojda	ZA
Paweł Jaroszko	ZA
Ignacy Karczewski	BRAK GŁOSU
Agnieszka Kłosko	ZA
Krzysztof Młodzianowski	ZA
Iwona Nowicka	ZA
Bogdan Owczarczuk	PRZECIW
Krzysztof Pańkowski	ZA
Adam Sosnowski	ZA
Wiesław Marian Wołoszczyk	ZA
Halina Wyszowska	ZA
Barbara Zimnoch	ZA

**UCHWAŁA NR VII/39/19
RADY MIEJSKIEJ W SURAZU**

z dnia 18 czerwca 2019 r.

w sprawie zmian w statutach sołectw

Na podstawie art. 35 ust. 1 ustawy z dnia 8 marca 1990r. o samorządzie gminnym (Dz. U. z 2019r. poz. 506) po przeprowadzeniu konsultacji z mieszkańcami sołectw, Rada Miejska uchwala, co następuje:

§ 1. 1. W statucie sołectwa Końcowizna będącego załącznikiem Nr 1 do uchwały Nr XLIV/212/06 Rady Miejskiej w Surazie z dnia 25 października 2006r. w sprawie uchwalenia statutu sołectw § 10 ust. 2 otrzymuje brzmienie „Kadencja Sołtysa i Rady Sołeckiej kończy się z dniem upływu kadencji Rady Miejskiej w Surazie. Po upływie kadencji Sołtys i Rada Sołecka pełnią swoje obowiązki do czasu wyboru nowego sołtysa i rady sołeckiej.”

2. W statucie sołectwa Kowale będącego załącznikiem Nr 2 do uchwały Nr XLIV/212/06 Rady Miejskiej w Surazie z dnia 25 października 2006r. w sprawie uchwalenia statutu sołectw § 10 ust. 2 otrzymuje brzmienie „Kadencja Sołtysa i Rady Sołeckiej kończy się z dniem upływu kadencji Rady Miejskiej w Surazie. Po upływie kadencji Sołtys i Rada Sołecka pełnią swoje obowiązki do czasu wyboru nowego sołtysa i rady sołeckiej.”

3. W statucie sołectwa Zawyki- Ferma będącego załącznikiem Nr 3 do uchwały Nr XLIV/212/06 Rady Miejskiej w Surazie z dnia 25 października 2006r. w sprawie uchwalenia statutu sołectw § 10 ust. 2 otrzymuje brzmienie „Kadencja Sołtysa i Rady Sołeckiej kończy się z dniem upływu kadencji Rady Miejskiej w Surazie. Po upływie kadencji Sołtys i Rada Sołecka pełnią swoje obowiązki do czasu wyboru nowego sołtysa i rady sołeckiej.”

4. W statucie sołectwa Zawyki będącego załącznikiem Nr 4 do uchwały Nr XLIV/212/06 Rady Miejskiej w Surazie z dnia 25 października 2006r. w sprawie uchwalenia statutu sołectw § 10 ust. 2 otrzymuje brzmienie „Kadencja Sołtysa i Rady Sołeckiej kończy się z dniem upływu kadencji Rady Miejskiej w Surazie. Po upływie kadencji Sołtys i Rada Sołecka pełnią swoje obowiązki do czasu wyboru nowego sołtysa i rady sołeckiej.”

5. W statucie sołectwa Średzińskie będącego załącznikiem Nr 5 do uchwały Nr XLIV/212/06 Rady Miejskiej w Surazie z dnia 25 października 2006r. w sprawie uchwalenia statutu sołectw § 10 ust. 2 otrzymuje brzmienie „Kadencja Sołtysa i Rady Sołeckiej kończy się z dniem upływu kadencji Rady Miejskiej w Surazie. Po upływie kadencji Sołtys i Rada Sołecka pełnią swoje obowiązki do czasu wyboru nowego sołtysa i rady sołeckiej.”

6. W statucie sołectwa Rynki będącego załącznikiem Nr 6 do uchwały Nr XLIV/212/06 Rady Miejskiej w Surazie z dnia 25 października 2006r. w sprawie uchwalenia statutu sołectw § 10 ust. 2 otrzymuje brzmienie „Kadencja Sołtysa i Rady Sołeckiej kończy się z dniem upływu kadencji Rady Miejskiej w Surazie. Po upływie kadencji Sołtys i Rada Sołecka pełnią swoje obowiązki do czasu wyboru nowego sołtysa i rady sołeckiej.”

7. W statucie sołectwa Zimnochy będącego załącznikiem Nr 7 do uchwały Nr XLIV/212/06 Rady Miejskiej w Surazie z dnia 25 października 2006r. w sprawie uchwalenia statutu sołectw § 10 ust. 2 otrzymuje brzmienie „Kadencja Sołtysa i Rady Sołeckiej kończy się z dniem upływu kadencji Rady Miejskiej w Surazie. Po upływie kadencji Sołtys i Rada Sołecka pełnią swoje obowiązki do czasu wyboru nowego sołtysa i rady sołeckiej.”

8. W statucie sołectwa Lesznia będącego załącznikiem Nr 8 do uchwały Nr XLIV/212/06 Rady Miejskiej w Surazie z dnia 25 października 2006r. w sprawie uchwalenia statutu sołectw § 10 ust. 2 otrzymuje brzmienie „Kadencja Sołtysa i Rady Sołeckiej kończy się z dniem upływu kadencji Rady Miejskiej w Surazie. Po upływie kadencji Sołtys i Rada Sołecka pełnią swoje obowiązki do czasu wyboru nowego sołtysa i rady sołeckiej.”


9. W statucie sołectwa Doktorce będącego załącznikiem Nr 9 do uchwały Nr XLIV/212/06 Rady Miejskiej w Surazie z dnia 25 października 2006r. w sprawie uchwalenia statutu sołectw § 10 ust. 2 otrzymuje brzmienie „Kadencja Sołtysa i Rady Sołeckiej kończy się z dniem upływu kadencji Rady Miejskiej w Surazie. Po upływie kadencji Sołtys i Rada Sołecka pełnią swoje obowiązki do czasu wyboru nowego sołtysa i rady sołeckiej.”

§ 2. Wykonanie uchwały powierza się Burmistrzowi Suraza.

§ 3. Uchwała wchodzi w życie po upływie 14 dni od dnia ogłoszenia w Dzienniku Urzędowym Województwa Podlaskiego.

Przewodniczący Rady
Miejskiej w Surazhu

**Agnieszka Edyta Filipczuk-
Żamojda**
Przewodniczący Rady Miejskiej



Agnieszka Edyta Filipczuk-Żamojda

SURAŻ

PROTOKÓŁ GŁOSOWANIA z dnia 18 czerwca 2019 r.

Głosowanie jawne

Liczba uprawnionych do głosowania: 15

Liczba oddanych głosów: 14

Punkt porządku obrad	Przedmiot głosowania	Za	Przeciw	Wstrzymujący
7	Projekt uchwały w sprawie zmian w statutach sołectw	14	0	0

Rezultat głosowania: **Przyjęto**

Głosy oddane:

Krzysztof Bibułowicz	ZA
Mirosław Danilczuk	ZA
Julita Dziemianiuk	ZA
Agnieszka Edyta Filipczuk-Żamojda	ZA
Paweł Jaroszko	ZA
Ignacy Karczewski	BRAK GŁOSU
Agnieszka Kłosko	ZA
Krzysztof Młodzianowski	ZA
Iwona Nowicka	ZA
Bogdan Owczarczuk	ZA
Krzysztof Pańkowski	ZA
Adam Sosnowski	ZA
Wiesław Marian Wołoszczyk	ZA
Halina Wyszowska	ZA
Barbara Zimnoch	ZA

**UCHWAŁA NR VII/40/19
RADY MIEJSKIEJ W SURAZU**

z dnia 18 czerwca 2019 r.

**w sprawie zmiany uchwały Nr VIII/37/15 Rady Miejskiej w Suraziu z dnia 27 maja 2015r. w sprawie
ustalenia wysokości diet sołtysom**


Na podstawie art.37 b ustawy z dnia 8 marca 1990 r. o samorządzie gminnym (Dz. U. z 2019r. poz. 506) Rada Miejska w Suraziu uchwala, co następuje:

§ 1. W uchwale Nr VIII/37/15 Rady Miejskiej w Suraziu z dnia 27 maja 2015r. w sprawie ustalenia wysokości diet sołtysom §1 otrzymuje brzmienie: „Ustala sołtysom Gminy Suraz miesięczne diety z tytułu wykonania obowiązków sołtysa i udziału w sesjach Rady Miejskiej w Suraziu w wysokości 150 zł miesięcznie.”

§ 2. Wykonanie uchwały powierza się Burmistrzowi Surazia.

§ 3. Uchwała wchodzi w życie po upływie 14 dni od dnia ogłoszenia w Dzienniku Urzędowym Województwa Podlaskiego.

Przewodniczący Rady
Miejskiej w Suraziu

**Agnieszka Edyta Filipczuk-
Żamajda**
Przewodniczący Rady Miejskiej

Agnieszka Edyta Filipczuk-Żamajda

SURAŻ

PROTOKÓŁ GŁOSOWANIA z dnia 18 czerwca 2019 r.

Głosowanie jawne

Liczba uprawnionych do głosowania: 15

Liczba oddanych głosów: 13

Punkt porządku obrad	Przedmiot głosowania	Za	Przeciw	Wstrzymujący
8	Projekt uchwały w sprawie zmiany uchwały Nr VIII/37/15 Rady Miejskiej w Surażu z dnia 27 maja 2015r. w sprawie ustalenia wysokości diet sołtysom	10	1	2

Rezultat głosowania: **Przyjęto**

Głosy oddane:

Krzysztof Bibułowicz	ZA
Mirosław Danilczuk	WSTRZ
Julita Dziemianiuk	ZA
Agnieszka Edyta Filipczuk-Zamojda	ZA
Paweł Jaroszko	ZA
Ignacy Karczewski	BRAK GŁOSU
Agnieszka Kłosko	ZA
Krzysztof Młodzianowski	ZA
Iwona Nowicka	ZA
Bogdan Owczarczuk	BRAK GŁOSU
Krzysztof Pańkowski	ZA
Adam Sosnowski	WSTRZ
Wiesław Marian Wołoszczyk	ZA
Halina Wyszowska	ZA
Barbara Zimnoch	PRZECIW

**UCHWAŁA NR VII/41/19
RADY MIEJSKIEJ W SURAZU**

z dnia 18 czerwca 2019 r.

w sprawie ustalenia wysokości opłaty za wpis do rejestru żłobków i klubów dziecięcych

Na podstawie art. 18 ust. 2 pkt 15 ustawy z dnia 8 marca 1990r. o samorządzie gminnym (Dz. U. z 2019r. poz. 506) oraz art. 33 ust. 2 i 3 ustawy z dnia 4 lutego 2011r. o opiece nad dziećmi w wieku do lat 3 (Dz. U. z 2019r. poz. 409, poz. 60 i poz. 730) Rada Miejska w Surazie uchwala, co następuje:


§ 1. Ustala się wysokość opłaty za wpis do rejestru żłobków i klubów dziecięcych prowadzących działalność na terenie Gminy Suraz w wysokości 50 zł (słownie: pięćdziesiąt złotych).

§ 2. Wykonanie uchwały powierza się Burmistrzowi Suraz.

§ 3. Uchwała wchodzi w życie po upływie 14 dni od dnia ogłoszenia w Dzienniku Urzędowym Województwa Podlaskiego.

Przewodniczący Rady
Miejskiej w Surazie

**Agnieszka Edyta Filipczuk -
Przewodnicząca Rady Miejskiej**


Agnieszka Edyta Filipczuk - Żamojda

SURAŻ

PROTOKÓŁ GŁOSOWANIA z dnia 18 czerwca 2019 r.

Głosowanie jawne

Liczba uprawnionych do głosowania: 15

Liczba oddanych głosów: 14

Punkt porządku obrad	Przedmiot głosowania	Za	Przeciw	Wstrzymujący
9	Projekt uchwały w sprawie ustalenia wysokości opłaty za wpis do rejestru żłobków i klubów dziecięcych	14	0	0

Rezultat głosowania: **Przyjęto**

Głosy oddane:

Krzysztof Bibułowicz	ZA
Mirosław Danilczuk	ZA
Julita Dziemianiuk	ZA
Agnieszka Edyta Filipczuk-Żamojda	ZA
Paweł Jaroszko	ZA
Ignacy Karczewski	BRAK GŁOSU
Agnieszka Kłosko	ZA
Krzysztof Młodzianowski	ZA
Iwona Nowicka	ZA
Bogdan Owczarczuk	ZA
Krzysztof Pańkowski	ZA
Adam Sosnowski	ZA
Wiesław Marian Wołoszczyk	ZA
Halina Wyszkowska	ZA
Barbara Zimnoch	ZA