

**PROTOKÓŁ KONTROLI**

**Arkusze kontroli dotyczący realizacji przez szkoły obowiązku prowadzenia zajęć wychowania fizycznego w zakresie zgodności: zasad oceniania wychowania fizycznego w klasach IV-VI szkół podstawowych, gimnazjach i szkołach ponadgimnazjalnych ze statutami szkół oraz warunkami i sposobem oceniania, klasyfikowania i promowania uczniów; zwalniania z zajęć wychowania fizycznego w klasach IV-VI szkół podstawowych, gimnazjach i szkołach ponadgimnazjalnych z warunkami i sposobem oceniania, klasyfikowania i promowania uczniów; organizacji zajęć wychowania fizycznego w klasach I-III szkół podstawowych z ramowymi planami nauczania.**

**Informacje o kontrolowanej szkole/placówce:**

Nazwa szkoły/placówki	Szkoła Podstawowa
Typ szkoły/placówki	Szkoła podstawowa
Miejscowość	Suraż
Ulica	Szkolna
Numer	1
Kod pocztowy	18-105
Urząd pocztowy	Suraż
Telefon	856503121
Fax	856503121
Www	www.surazszkola.republika.pl
Regon	00026273400000
Publiczność	publiczna
Kategoria uczniów	Dzieci lub młodzież
Charakter	brak specyfiki
Uczniowie, wychow., słuchacze	87
Oddziały	6
Nauczyciele pełnozatrudnieni	0.00
Nauczyciele niepełnozatr. (stos. pracy)	0.00
Nauczyciele niepełnozatr. (w etatach)	0.00
Średnia liczba uczących się w oddziale	15
Liczba uczniów przypadających na jednego pełnozatrudnionego nauczyciela	0
Województwo	PODLASKIE
Powiat	białostocki
Gmina	Suraż
Typ gminy	gmina miejsko-wiejska

**Informacje o kontroli**

Numer kontroli:	79056
Data przeprowadzenia kontroli:	3 marca 2015

26.03.2015

Numer wpisu do rejestru kontroli placówki

46/2015

**Wizytatorzy:**

Imię i nazwisko	Data wydania upoważnienia do przeprowadzenia kontroli	Numer upoważnienia do przeprowadzenia kontroli
-----------------	---	--

**Opis ustalonego stanu faktycznego:****Informacje o kontroli:****Podstawa prawna:****Informacje o kontrolowanej szkole**

Typ szkoły:	
szkoła podstawowa	<input checked="" type="radio"/>
gimnazjum	<input type="radio"/>
szkoła ponadgimnazjalna:	
zasadnicza szkoła zawodowa	<input type="radio"/>
technikum	<input type="radio"/>
liceum ogólnokształcące	<input type="radio"/>
szkoła policealna dla młodzieży	<input type="radio"/>

Rodzaj szkoły:	
ogólnodostępna:	<input checked="" type="radio"/>
z oddziałami integracyjnymi:	<input type="radio"/>
z oddziałami specjalnymi:	<input type="radio"/>
integracyjna:	<input type="radio"/>
specjalna:	<input type="radio"/>

Imię i nazwisko dyrektora szkoły:	Dorota Marczuk
-----------------------------------	----------------

**1. Organizacja nauczania**

**1.1. Statut kontrolowanej szkoły określa szczegółowe zasady wewnątrzszkolnego oceniania uczniów (R1: odpowiednio § 2 ust. 1 pkt 4 załączników nr 2, 3 i 4, § 2 ust. 1 pkt 5 załączników nr 5a, 5b, i 5e oraz R2: § 3 ust. 4):**

☒ Tak    ☐ Nie

**1.2. Ocenianie wewnątrzszkolne obejmuje ustalanie warunków i trybu uzyskania wyższych niż przewidywane rocznych (semestralnych) ocen klasyfikacyjnych z obowiązkowych zajęć edukacyjnych (R2: § 3 ust. 3 pkt 6):**

☐ Tak    ☒ Nie

**1.3. Nauczyciele w ocenianiu wewnątrzszkolnym sformułowali wymagania edukacyjne niezbędne do uzyskania poszczególnych śródrocznych i rocznych ocen klasyfikacyjnych z zajęć wychowania fizycznego (R2: § 3 ust. 3 pkt 1):**

☒ Tak ☐ Nie

1.4. Nauczyciele na początku roku szkolnego poinformowali uczniów o wymaganiach edukacyjnych niezbędnych do uzyskania poszczególnych śródrocznych i rocznych (semestralnych) ocen klasyfikacyjnych z zajęć wychowania fizycznego (R2: § 4 ust. 1 pkt 1):

☒ Tak ☐ Nie

1.5. Nauczyciele na początku roku szkolnego poinformowali rodziców (opiekunów prawnych) o wymaganiach edukacyjnych niezbędnych do uzyskania poszczególnych śródrocznych i rocznych (semestralnych) ocen klasyfikacyjnych z zajęć wychowania fizycznego (R2: § 4 ust. 1 pkt 1):

☒ Tak ☐ Nie ☐ Nie dotyczy

1.6. Wymagania edukacyjne przy ustalaniu oceny z wychowania fizycznego uwzględniają wysiłek wkładany przez ucznia w wywiązywanie się z obowiązków wynikających ze specyfiki tych zajęć (R2: § 3 ust. 3 pkt 1 oraz § 7):

☒ Tak ☐ Nie

2. Zwalnianie uczniów z zajęć wychowania fizycznego dokonywane jest przez dyrektora szkoły wyłącznie na podstawie opinii o ograniczonych możliwościach uczestniczenia ucznia w tych zajęciach, wydanej przez lekarza, na czas określony w tej opinii (R2: § 8 ust. 1):

☒ Tak ☐ Nie ☐ Nie dotyczy

Liczba uczniów w kontrolowanych oddziałach:	38
Liczba uczniów zwolnionych z zajęć wychowania fizycznego w kontrolowanych oddziałach na podstawie § 8 ust. 1:	0
w tym liczba uczniów zwolnionych na okres dłuższy niż 3 miesiące:	0
Liczba uczniów zwolnionych z zajęć wychowania fizycznego w kontrolowanych oddziałach bez opinii lekarza:	0

3. W kontrolowanych oddziałach tygodniowy wymiar godzin obowiązkowych zajęć edukacji wczesnoszkolnej w zakresie wychowania fizycznego w poszczególnych klasach I-III szkół podstawowych wynosi:

klasa I	3
klasa II	3
klasa III	3

Wyjaśnienia dyrektora:

Spostrzeżenia kontrolującego:

Zalecenia
-----------

Nie wydano zaleceń

Zgodnie z § 16 ust. 1 rozporządzenia Ministra Edukacji Narodowej z dnia 7 października 2009 r. w sprawie nadzoru pedagogicznego (Dz.U. Nr 168, poz. 1324), dyrektor szkoły/placówki, w terminie 7 dni od dnia otrzymania protokołu kontroli, może zgłosić do organu sprawującego nadzór pedagogiczny pisemne, umotywowane zastrzeżenia do ustaleń zawartych w protokole kontroli.

Świdnica, 24.03.2015, Jolanta Maciejewska


Miejscowość, data i podpis  
dyrektora kontrolowanej jednostki\*

Świdnica, 24.03.15  
Włodzisław Kucharski

Miejscowość, data i podpis  
kontrolującego\*

\* Zgodnie z § 14 ust. 2 pkt 7 rozporządzenia Ministra Edukacji Narodowej z dnia 7 października 2009 r. w sprawie nadzoru pedagogicznego (Dz.U Nr 168, poz. 1324), protokół kontroli zawiera parafy kontrolującego i dyrektora szkoły lub placówki na każdej stronie protokołu.

2



23.10.2015r.

ZESPÓŁ SZKÓŁ  
I PLACÓWEK OŚWIATOWO-WYCHOWAWCZYCH  
w Surazhu  
18-105 Surazh, ul. Szkolna 1  
tel./fax (085) 6503121

**Pan Henryk Łapiński**

**Burmistrz Surazha**

Dyrektor Zespołu Szkół i Placówek Oświatowo – Wychowawczych w Surazhu przedstawia w załączeniu:

1. informację o wynikach sprawdzianu uczniów klasy VI Szkoły Podstawowej im. Jana Pawła II i wyniki egzaminu uczniów klasy III Publicznego Gimnazjum im. Jana Pawła II w Surazhu, przeprowadzonych w kwietniu 2015r.

Informacja o wynikach nadzoru pedagogicznego sprawowanego przez Podlaskiego Kuratora Oświaty w roku szkolny 2014/2015

2. Przeprowadzono jedną kontrolę planową w Szkole Podstawowej dotyczącą realizacji obowiązku prowadzenia zajęć wychowania fizycznego. Wyniki kontroli w załączonym protokole. Zaleceń nie wydano.

Z poważaniem

Dyrektor Zespołu Szkół  
i Placówek Oświatowo-Wychowawczych  
w Surazhu

*mgr Dorota Marczuk*

**WYNIKI EGZAMINÓW ZEWNĘTRZNYCH  
W ROKU SZKOLNYM 2014/2015**

**Szkoła Podstawowa im. Jana Pawła II w Surażu**

**Wyniki sprawdzianu\_ogółem**

					klasa						
	KRAJ	WOJEWÓDZTWO	GMINA	SZKOŁA	A						
Liczebność				13	13						
Wynik średni	67%	67%	65%	65%	65%						
Wynik najniższy				32%	32%						
Wynik najwyższy				93%	93%						
Mediana				68%	68%						
Odchylenie standardowe				19%	19%						

**Wyniki sprawdzianu\_język polski**

					klasa						
	KRAJ	WOJEWÓDZTWO	GMINA	SZKOŁA	A						
Liczebność				13	13						
Wynik średni	73%	72%	67%	67%	67%						
Wynik najniższy				38%	38%						
Wynik najwyższy				90%	90%						
Mediana				67%	67%						
Odchylenie standardowe				16%	16%						

**Wyniki sprawdzianu\_matematyka**

					klasa						
	KRAJ	WOJEWÓDZTWO	GMINA	SZKOŁA	A						
Liczebność				13	13						
Wynik średni	61%	61%	63%	63%	63%						
Wynik najniższy				25%	25%						
Wynik najwyższy				95%	95%						
Mediana				70%	70%						
Odchylenie standardowe				25%	25%						

**Szkoła Podstawowa im. Jana Pawła II w Surazhu**

**Wyniki sprawdzianu  
Język angielski**

					klasa						
	KRAJ	WOJEWÓDZTWO	GMINA	SZKOŁA	A						
Liczebność				13	13						
Wynik średni	78%	77%	69%	69%	69%						
Wynik najniższy				38%	38%						
Wynik najwyższy				95%	95%						
Mediana				70%	70%						
Odchylenie standardowe				18%	18%						

## Publiczne Gimnazjum im. Jana Pawła II w Surazhu

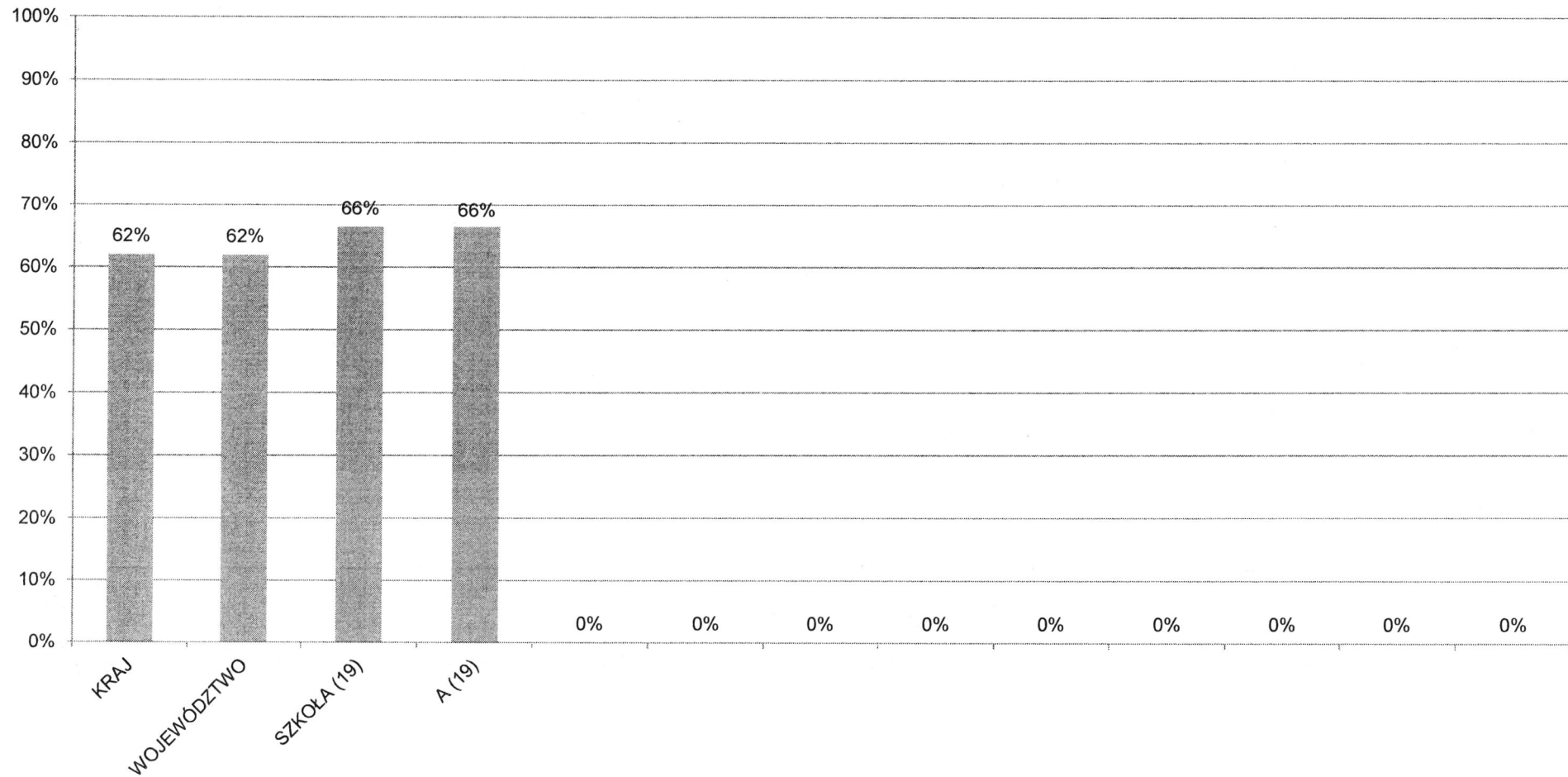
## Wyniki egzaminu gimnazjalnego (część humanistyczna\_język polski)

	klasa												
	KRAJ	WOJEWÓDZTWO	SZKOŁA	A									
Liczebność			19	19									
Wynik średni *	62%	62%	66%	66%									
Wynik najniższy			31%	31%									
Wynik najwyższy			97%	97%									
Odchylenie standardowe			16%	16%									

\* - obliczany jako:  $\frac{\text{średni wynik (w pkt)}}{\text{maksymalny możliwy wynik za arkusz (w pkt)}} \cdot 100\%$

## Publiczne Gimnazjum im. Jana Pawła II w Surażu

## Wynik średni



## Publiczne Gimnazjum im. Jana Pawła II w Surazhu

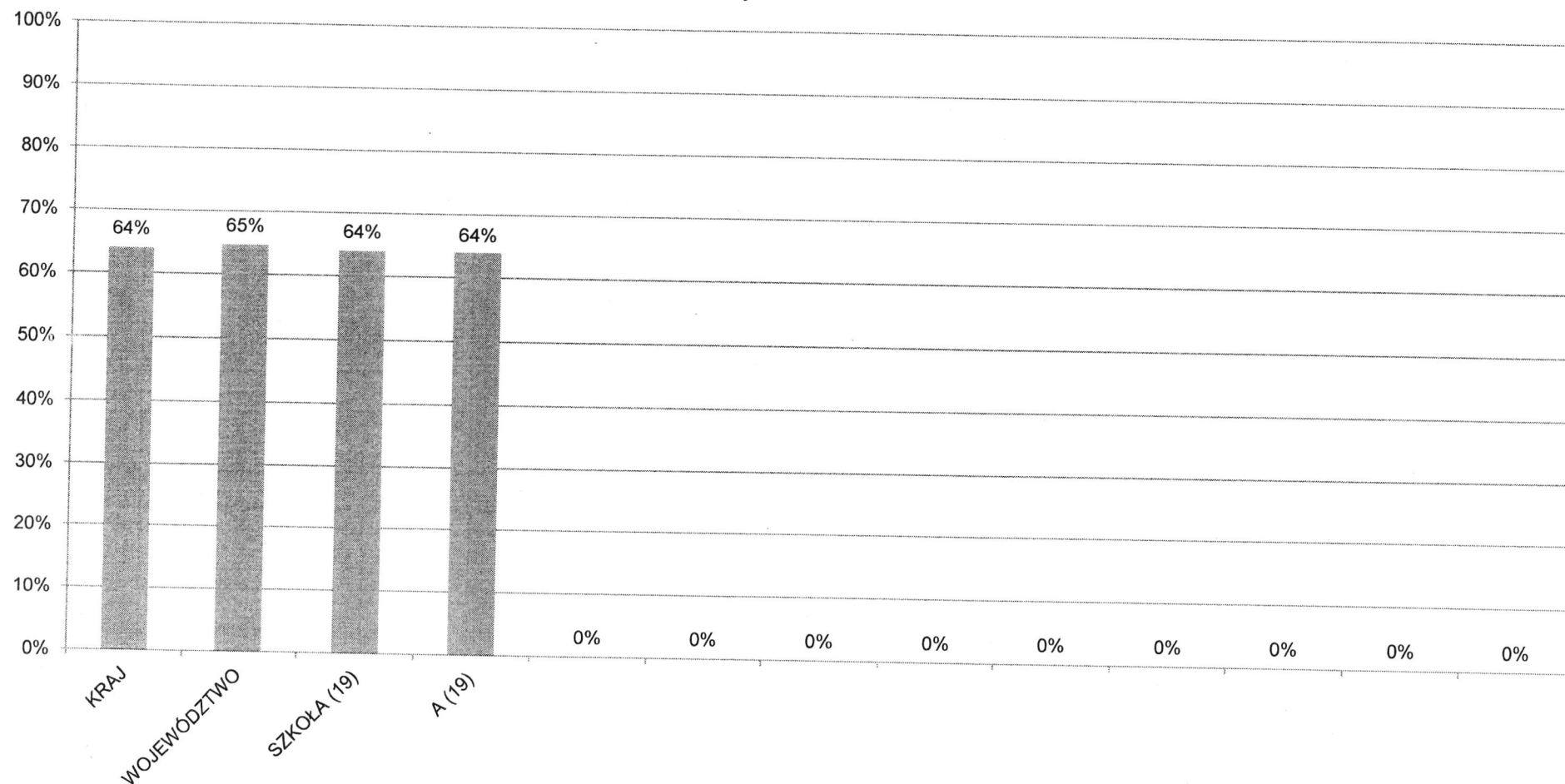
## Wyniki egzaminu gimnazjalnego (część humanistyczna\_historia i wiedza o społeczeństwie)

	klasa												
	KRAJ	WOJEWÓDZTWO	SZKOŁA	A									
Liczebność			19	19									
Wynik średni *	64%	65%	64%	64%									
Wynik najniższy			34%	34%									
Wynik najwyższy			88%	88%									
Odchylenie standardowe			15%	15%									

\* obliczany jako:  $\frac{\text{średni wynik (w pkt)}}{\text{maksymalny możliwy wynik za arkusz (w pkt)}} \cdot 100\%$

Publiczne Gimnazjum im. Jana Pawła II w Surazhu

### Wynik średni



## Publiczne Gimnazjum im. Jana Pawła II w Surazhu

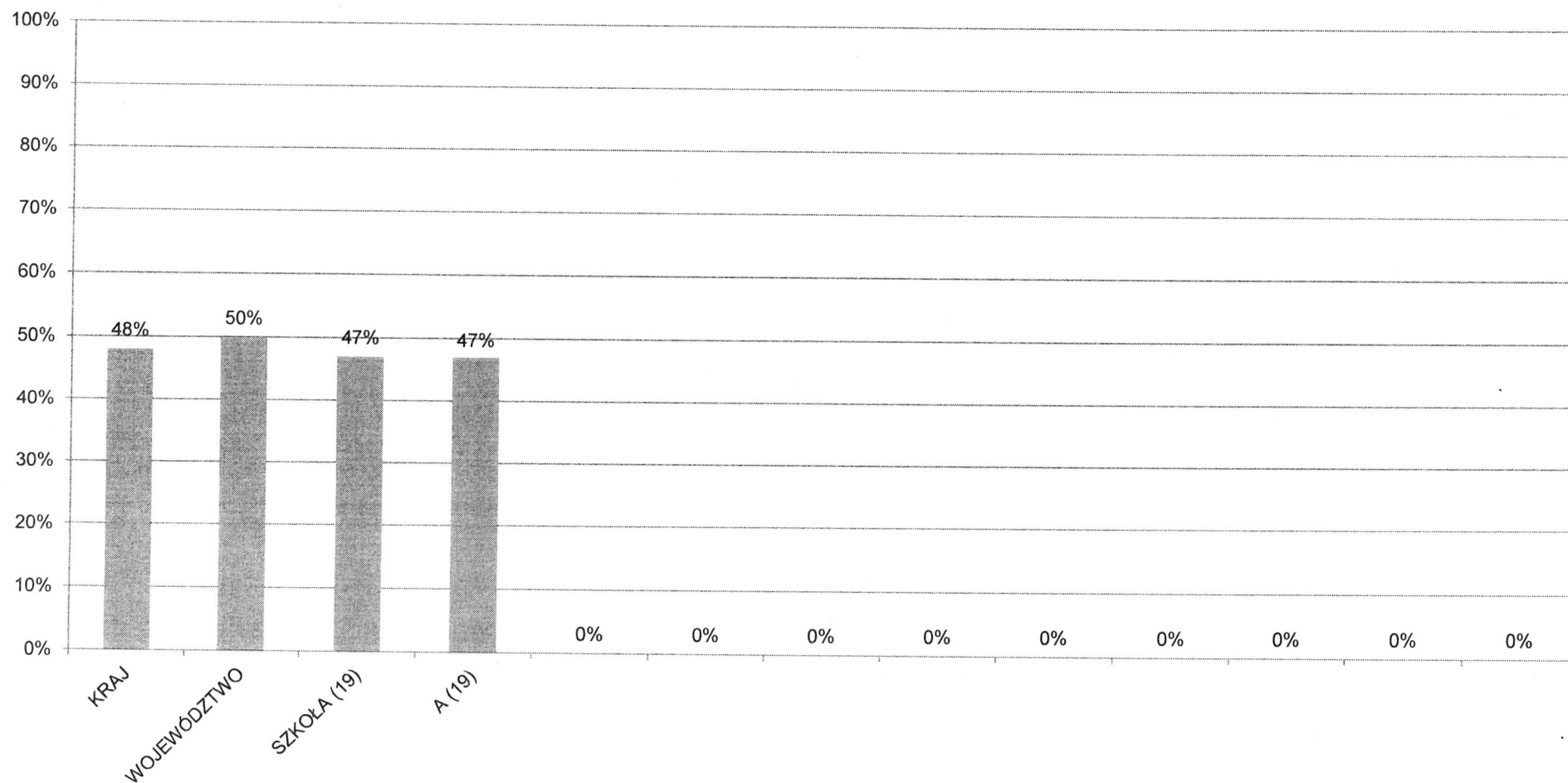
**Wyniki egzaminu gimnazjalnego** (część matematyczno-przyrodnicza\_matematyka)

	klasa												
	KRAJ	WOJEWÓDZTWO	SZKOŁA	A									
Liczebność			19	19									
Wynik średni *	48%	50%	47%	47%									
Wynik najniższy			17%	17%									
Wynik najwyższy			97%	97%									
Odchylenie standardowe			25%	25%									

\* obliczany jako:  $\frac{\text{średni wynik (w pkt)}}{\text{maksymalny możliwy wynik za arkusz (w pkt)}} \cdot 100\%$

Publiczne Gimnazjum im. Jana Pawła II w Surazhu

## Wynik średni



## Publiczne Gimnazjum im. Jana Pawła II w Surazhu

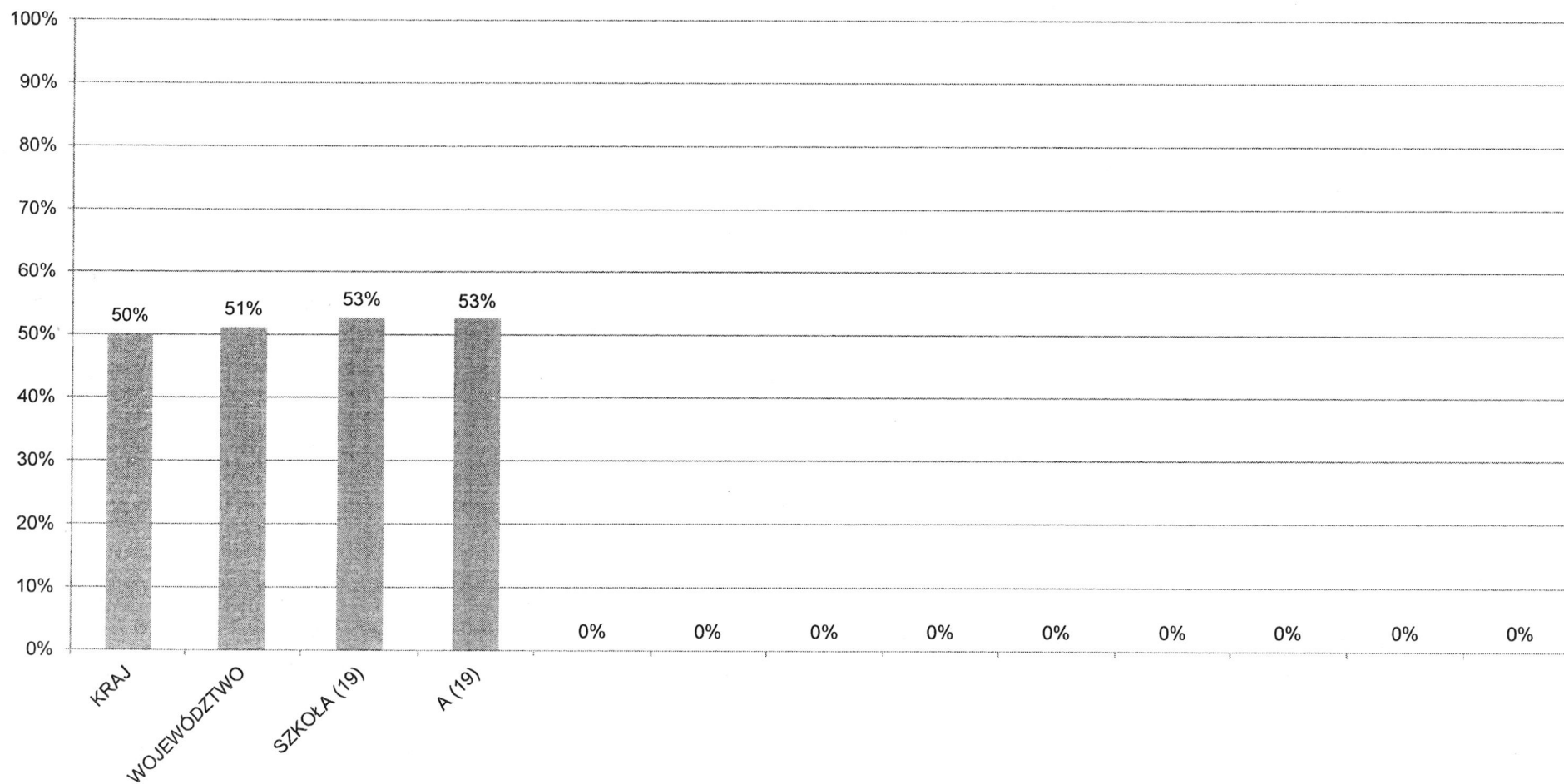
## Wyniki egzaminu gimnazjalnego (część matematyczno-przyrodnicza\_przedmioty przyrodnicze)

	klasa												
	KRAJ	WOJEWÓDZTWO	SZKOŁA	A									
Liczebność			19	19									
Wynik średni *	50%	51%	53%	53%									
Wynik najniższy			25%	25%									
Wynik najwyższy			93%	93%									
Odchylenie standardowe			19%	19%									

\* obliczany jako:  $\frac{\text{średni wynik (w pkt)}}{\text{maksymalny możliwy wynik za arkusz (w pkt)}} \cdot 100\%$

Publiczne Gimnazjum im. Jana Pawła II w Surazhu

## Wynik średni



## Publiczne Gimnazjum im. Jana Pawła II w Surażu

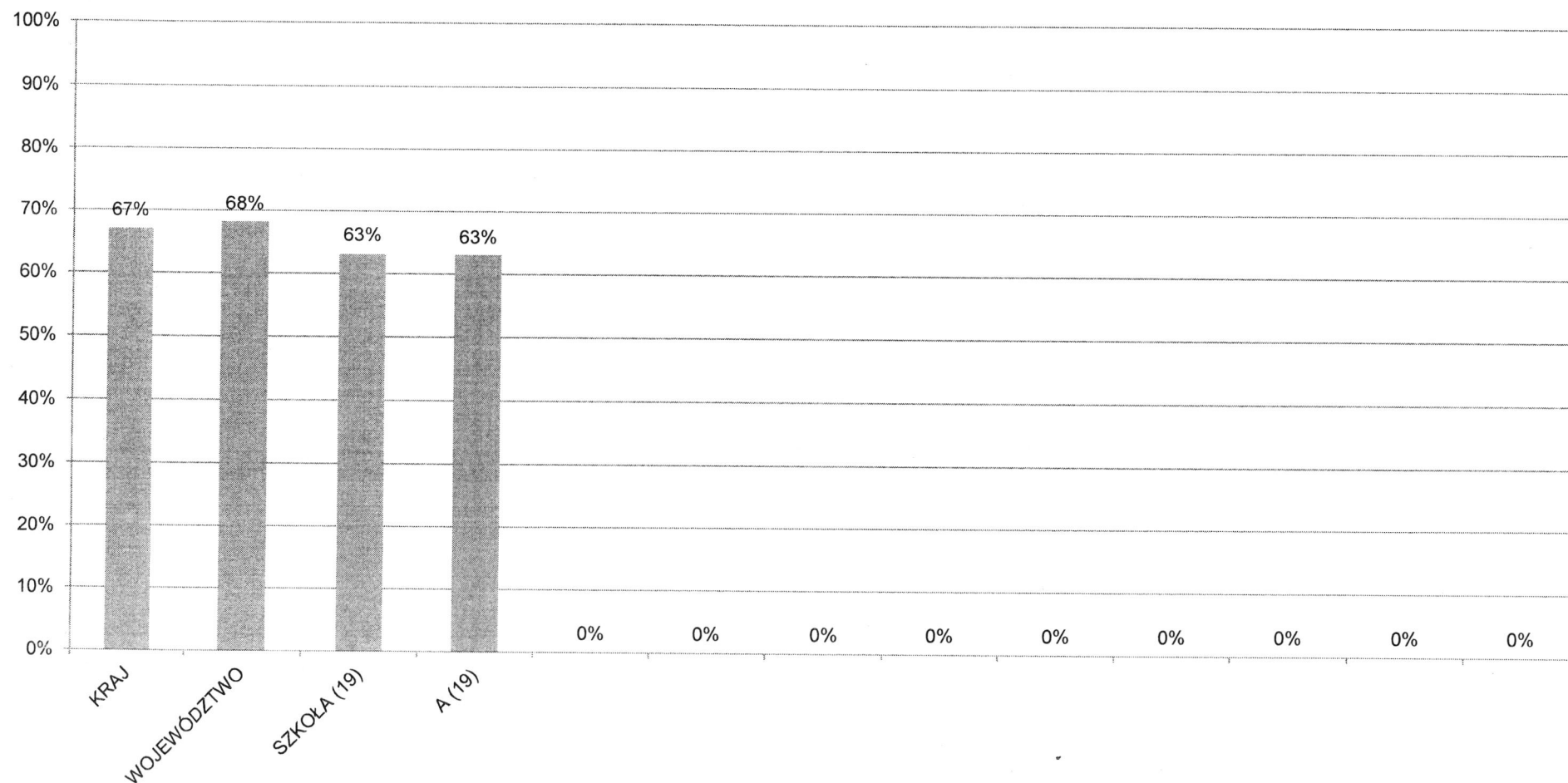
## Wyniki egzaminu gimnazjalnego (język angielski\_poziom podstawowy)

	klasa												
	KRAJ	WOJEWÓDZTWO	SZKOŁA	A									
Liczebność			19	19									
Wynik średni *	67%	68%	63%	63%									
Wynik najniższy			23%	23%									
Wynik najwyższy			98%	98%									
Odchylenie standardowe			22%	22%									

\* obliczany jako:  $\frac{\text{średni wynik (w pkt)}}{\text{maksymalny możliwy wynik za arkusz (w pkt)}} \cdot 100\%$

Publiczne Gimnazjum im. Jana Pawła II w Surazhu

## Wynik średni



**WYNIKI EGZAMINÓW ZEWNĘTRZNYCH  
W ROKU SZKOLNYM 2014/2015**

**Szkoła Podstawowa im. Jana Pawła II w Suraziu**

**Wyniki sprawdzianu\_ogółem**

	klasa										
	KRAJ	WOJEWÓDZTWO	GMINA	SZKOŁA	A						
Liczebność				13	13						
Wynik średni	67%	67%	65%	65%	65%						
Wynik najniższy				32%	32%						
Wynik najwyższy				93%	93%						
Mediana				68%	68%						
Odchylenie standardowe				19%	19%						

**Wyniki sprawdzianu\_język polski**

	klasa										
	KRAJ	WOJEWÓDZTWO	GMINA	SZKOŁA	A						
Liczebność				13	13						
Wynik średni	73%	72%	67%	67%	67%						
Wynik najniższy				38%	38%						
Wynik najwyższy				90%	90%						
Mediana				67%	67%						
Odchylenie standardowe				16%	16%						

**Wyniki sprawdzianu\_matematyka**

	klasa										
	KRAJ	WOJEWÓDZTWO	GMINA	SZKOŁA	A						
Liczebność				13	13						
Wynik średni	61%	61%	63%	63%	63%						
Wynik najniższy				25%	25%						
Wynik najwyższy				95%	95%						
Mediana				70%	70%						
Odchylenie standardowe				25%	25%						

**Szkoła Podstawowa im. Jana Pawła II w Surazhu**

**Wyniki sprawdzianu  
Język angielski**

					klasa						
	KRAJ	WOJEWÓDZTWO	GMINA	SZKOŁA	A						
Liczebność				13	13						
Wynik średni	78%	77%	69%	69%	69%						
Wynik najniższy				38%	38%						
Wynik najwyższy				95%	95%						
Mediana				70%	70%						
Odchylenie standardowe				18%	18%						

## Publiczne Gimnazjum im. Jana Pawła II w Surazhu

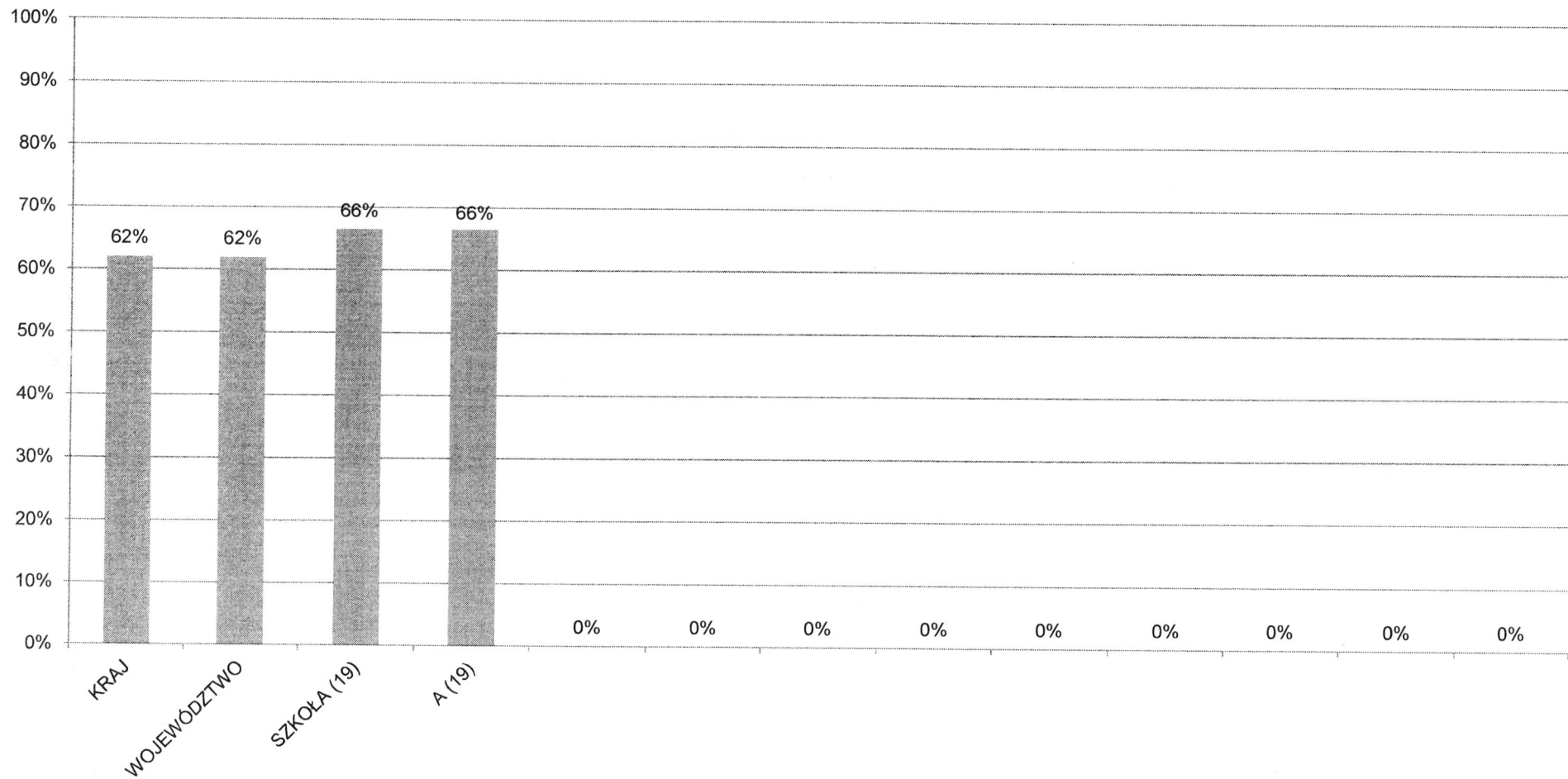
## Wyniki egzaminu gimnazjalnego (część humanistyczna\_język polski)

	klasa												
	KRAJ	WOJEWÓDZTWO	SZKOŁA	A									
Liczebność			19	19									
Wynik średni *	62%	62%	66%	66%									
Wynik najniższy			31%	31%									
Wynik najwyższy			97%	97%									
Odchylenie standardowe			16%	16%									

\* - obliczany jako:  $\frac{\text{średni wynik (w pkt)}}{\text{maksymalny możliwy wynik za arkusz (w pkt)}} \cdot 100\%$

## Publiczne Gimnazjum im. Jana Pawła II w Surazhu

## Wynik średni



## Publiczne Gimnazjum im. Jana Pawła II w Surazhu

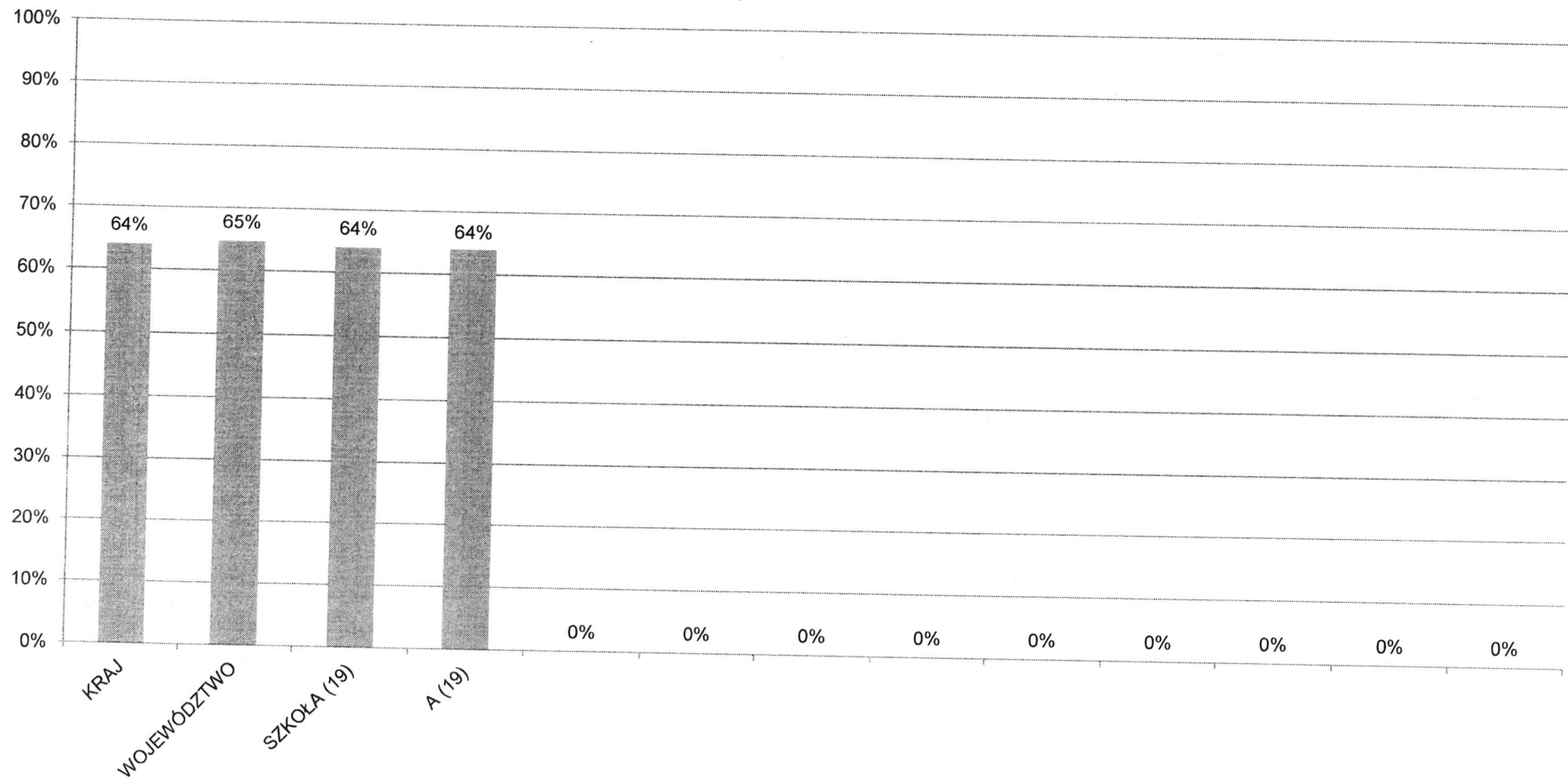
## Wyniki egzaminu gimnazjalnego (część humanistyczna\_historia i wiedza o społeczeństwie)

	klasa												
	KRAJ	WOJEWÓDZTWO	SZKOŁA	A									
Liczebność			19	19									
Wynik średni *	64%	65%	64%	64%									
Wynik najniższy			34%	34%									
Wynik najwyższy			88%	88%									
Odchylenie standardowe			15%	15%									

\* obliczany jako:  $\frac{\text{średni wynik (w pkt)}}{\text{maksymalny możliwy wynik za arkusz (w pkt)}} \cdot 100\%$

Publiczne Gimnazjum im. Jana Pawła II w Surazhu

Wynik średni



## Publiczne Gimnazjum im. Jana Pawła II w Surazhu

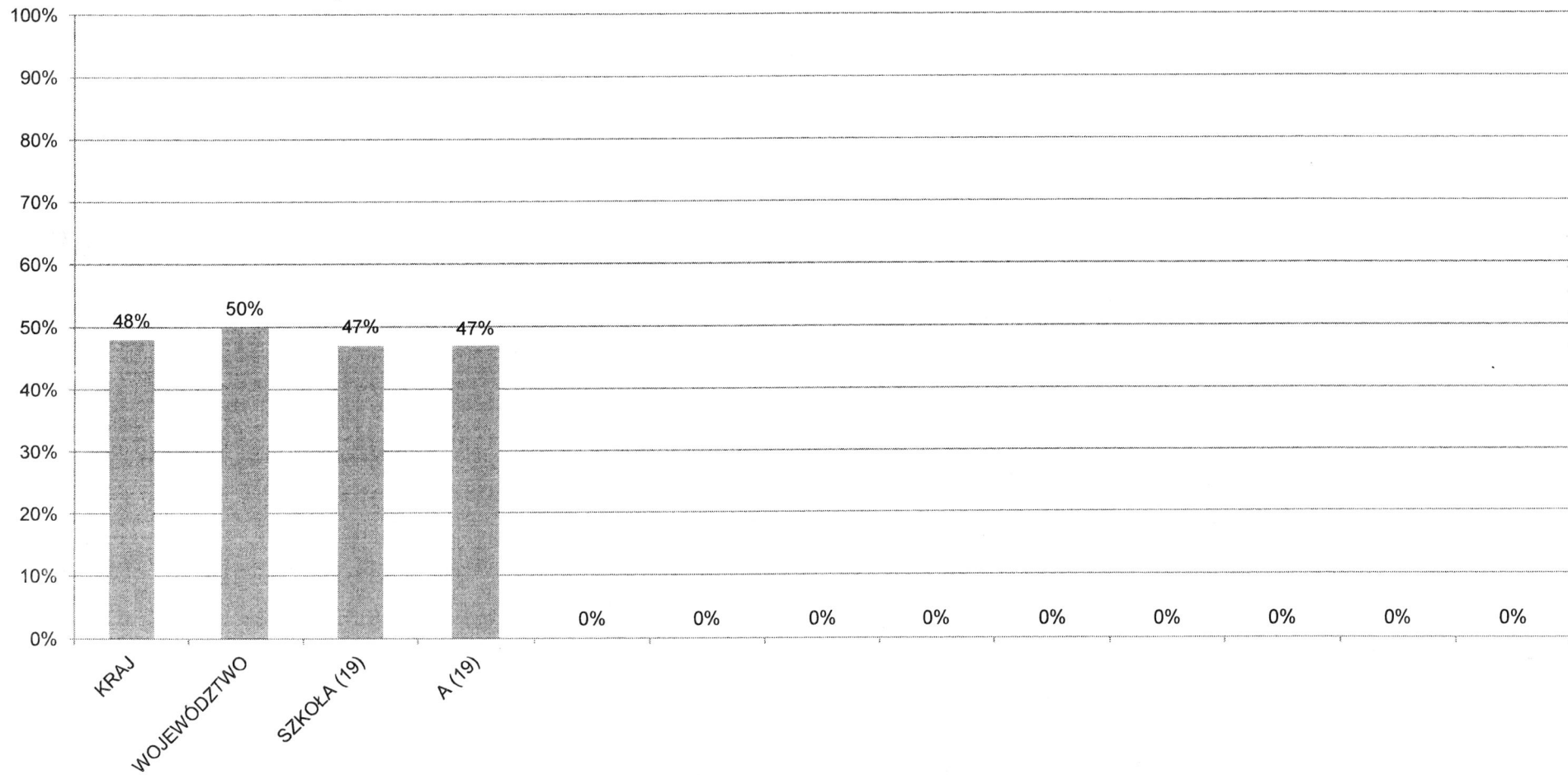
## Wyniki egzaminu gimnazjalnego (część matematyczno-przyrodnicza\_matematyka)

	klasa												
	KRAJ	WOJEWÓDZTWO	SZKOŁA	A									
Liczebność			19	19									
Wynik średni *	48%	50%	47%	47%									
Wynik najniższy			17%	17%									
Wynik najwyższy			97%	97%									
Odchylenie standardowe			25%	25%									

\* obliczany jako:  $\frac{\text{średni wynik (w pkt)}}{\text{maksymalny możliwy wynik za arkusz (w pkt)}} \cdot 100\%$

## Publiczne Gimnazjum im. Jana Pawła II w Surazhu

## Wynik średni



## Publiczne Gimnazjum im. Jana Pawła II w Surżu

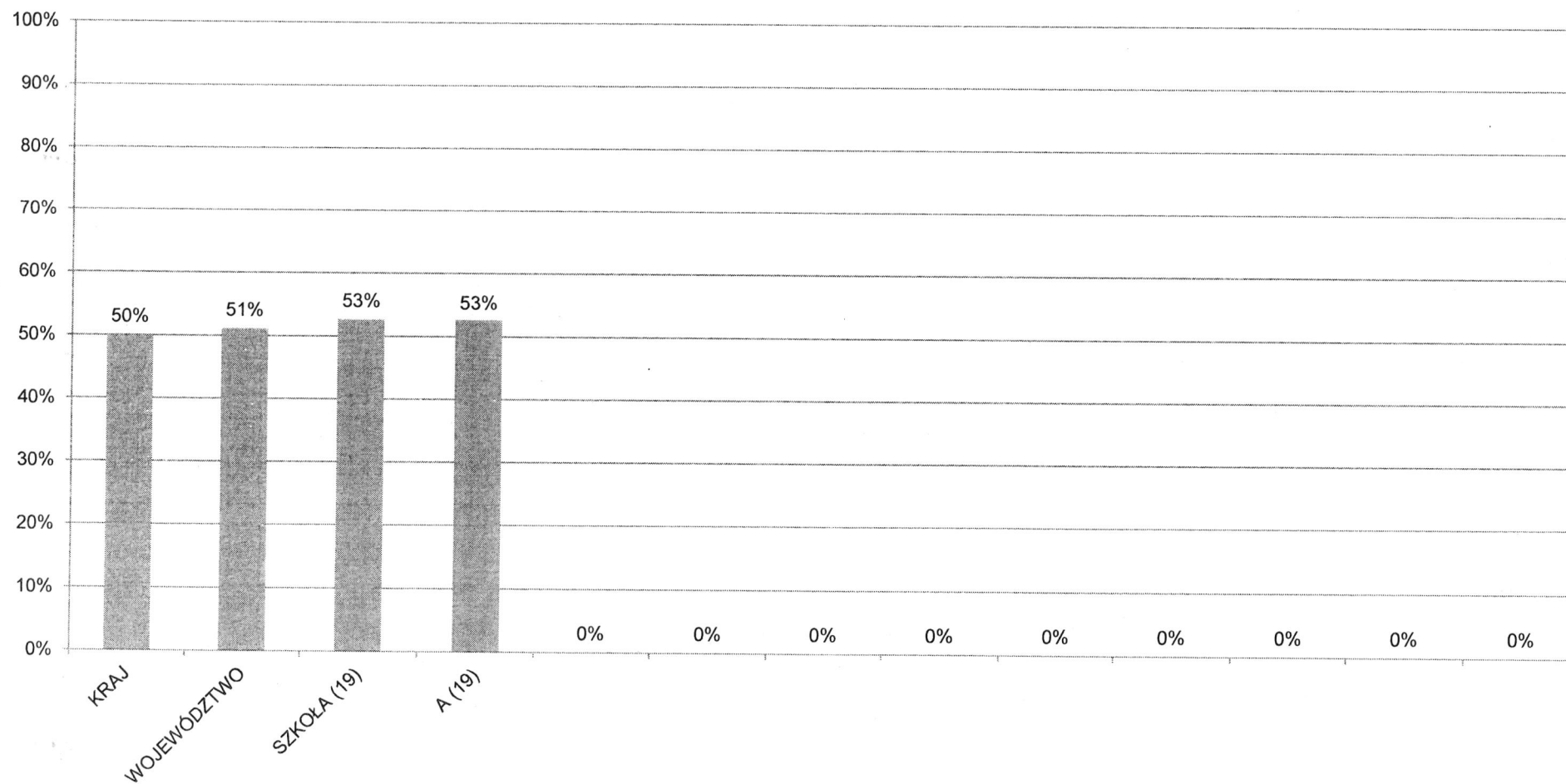
**Wyniki egzaminu gimnazjalnego** (część matematyczno-przyrodnicza\_przedmioty przyrodnicze)

	klasa												
	KRAJ	WOJEWÓDZTWO	SZKOŁA	A									
Liczebność			19	19									
Wynik średni *	50%	51%	53%	53%									
Wynik najniższy			25%	25%									
Wynik najwyższy			93%	93%									
Odchylenie standardowe			19%	19%									

\* obliczany jako:  $\frac{\text{średni wynik (w pkt)}}{\text{maksymalny możliwy wynik za arkusz (w pkt)}} \cdot 100\%$

Publiczne Gimnazjum im. Jana Pawła II w Surżu

## Wynik średni



## Publiczne Gimnazjum im. Jana Pawła II w Surazhu

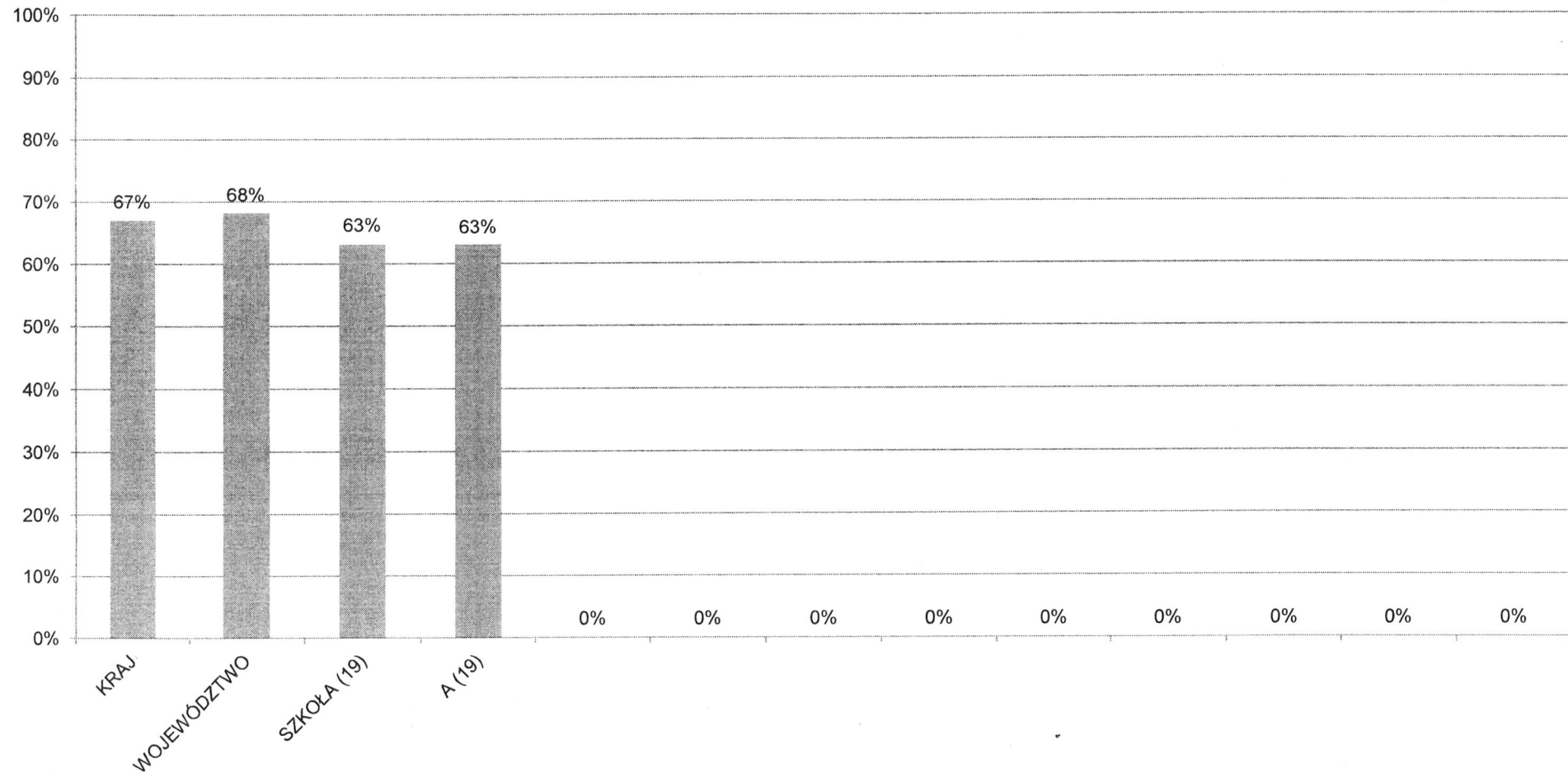
## Wyniki egzaminu gimnazjalnego (język angielski\_poziom podstawowy)

	klasa												
	KRAJ	WOJEWÓDZTWO	SZKOŁA	A									
Liczebność			19	19									
Wynik średni *	67%	68%	63%	63%									
Wynik najniższy			23%	23%									
Wynik najwyższy			98%	98%									
Odchylenie standardowe			22%	22%									

\* obliczany jako:  $\frac{\text{średni wynik (w pkt)}}{\text{maksymalny możliwy wynik za arkusz (w pkt)}} \cdot 100\%$

## Publiczne Gimnazjum im. Jana Pawła II w Surazhu

## Wynik średni



## **INFORMACJA**

### **Przewodniczącego Rady Miejskiej w Surazie o złożonych przez radnych oświadczeniach majątkowych**

Na podstawie art. 24 h ust. 1, 2, 3 i 4 ustawy z dnia 8 marca 1990 r. o samorządzie gminnym (Dz. U. z 2015 r. poz. 1515) radni Rady Miejskiej w Surazie obowiązani są do składania oświadczeń majątkowych. Oświadczenia te dotyczą majątku odrębnego oraz majątku objętego wspólnością majątkową.

Oświadczenie majątkowe złożyli wszyscy radni:

1. Halina Łupińska
2. Adam Sosnowski
3. Agnieszka Gierajko
4. Leszek Holak
5. Halina Wyszowska
6. Iwona Nowicka
7. Łukasz Filipowicz
8. Małgorzata Filipczuk
9. Krzysztof Pańkowski
10. Bogdan Owczarczuk
11. Cezary Leszczyński
12. Mirosław Danileczuk
13. Andrzej Mirosław Kondraciuk
14. Wiesław Wołoszczyk

Oświadczenia majątkowe złożyli wszyscy radni w terminie ustalonym przez ustawę o samorządzie gminnym tj. do 30.04.2015r. oraz w terminie 30 dni od dnia złożenia ślubowania. Jeden egzemplarz oświadczeń majątkowych został przekazany do II Urzędu Skarbowego w Białymstoku.

Naczelnik Drugiego Urzędu Skarbowego pismem Nr 2004-AP.4027.11.15 z dnia 03.08.2015r. oraz pismem Nr 2004-AP.4027.72.15 z dnia 03.09.2015r. stwierdził nieprawidłowości w złożonych oświadczeniach majątkowych przez następujących radnych:

1. Cezary Leszczyński- zadeklarowano wartość gospodarstwa rolnego na kwotę 29 000zł, podczas gdy w poprzednim oświadczeniu wartość ta wyniosła 280 000 zł, zmniejszono wartość domu o 2 000zł.
2. Krzysztof Pańkowski – nie zadeklarowano powierzchni ani wartości działek, na których posadowione są domy, uzupełnienie wyjaśnień w części A II. pkt4 dotyczącej działki

budowlanej. Z informacji Urzędu Skarbowego wynika, iż jest to działka zabudowana. Do oświadczenia nie zostało dołączone zeznanie podatkowe PIT-37.

3. Agnieszka Gierejko – nie zadeklarowano powierzchni ani wartości działki, na której posadowiony jest dom.

4. Małgorzata Filipczuk - nie zadeklarowano powierzchni ani wartości działki, na której posadowione są domy.

5. Leszek Holak - nie zadeklarowano powierzchni ani wartości działki, na której posadowione są domy, nie podano również powierzchni posiadanych 2 lokali handlowych oraz miejsca położenia gospodarstwa rolnego.

6. Bogdan Owczarczuk - nie zadeklarowano powierzchni ani wartości działki, na której posadowiony jest dom.

7. Mirosław Danilczuk – nie podano miejsca położenia gospodarstwa rolnego. Wystąpiła rozbieżność pomiędzy kwotami dochodów z tytułu wynagrodzenia zadeklarowanych w oświadczeniu w stosunku do kwot wynikających ze złożonej deklaracji podatkowej PIT-37, która nie została załączona do oświadczenia.

8. Wiesław Marian Wołoszczyk- nie wskazał miejsc położenia posiadanych nieruchomości oraz nie załączył kopii zeznania podatkowego PIT-36.

9. Iwona Nowicka – nie wykazała działki rolnej oraz nie podała miejsca położenia nieruchomości.

Przewodniczący Rady Miejskiej

*W.F.S.*

Agnieszka Edyta Filipczuk-Żamojda

## **INFORMACJA**

### **Burmistrza Suraza o oświadczeniach majątkowych złożonych przez Sekretarza Gminy, Skarbnika Gminy, Dyrektorów Szkół (gimnazjum), osoby wydające decyzje administracyjne w imieniu Burmistrza.**

Zgodnie z art.24 h ust. 1, 2, 3, 4 i 5 ustawy z dnia 8 marca 1990 r. o samorządzie gminnym /Dz. U. z 2015 r. poz. 1515/, Sekretarz Gminy, Skarbnik Gminy, Kierownicy jednostek organizacyjnych, osoby wydające decyzje administracyjne w imieniu Burmistrza obowiązani są do złożenia oświadczeń o swoim stanie majątkowym. Oświadczenie majątkowe dotyczy ich majątku odrębnego oraz majątku objętego małżeńską wspólnością majątkową.

W/w oświadczenia majątkowe wraz z zeznaniem podatkowym złożyły następujące osoby:

1. Marianna Rogalska
2. Joanna Łapińska
3. Beata Holak
4. Teresa Skrzypkowska
5. Dorota Marczuk
6. Beata Ostaszewska
7. Krzysztof Owczarczuk
8. Marzanna Ewa Chodorowska

Oświadczenie majątkowe wraz z kopią swojego zeznania podatkowego o wysokości osiągniętego dochodu w roku podatkowym składają Burmistrzowi.

Burmistrz dokonuje analizy wszystkich w/w oświadczeń majątkowych. Jeden egzemplarz oświadczeń majątkowych został przekazany do II Urzędu Skarbowego w Białymstoku.

Naczelnik Drugiego Urzędu Skarbowego pismem Nr 2004-AP.4027.133.15 z dnia 21.10.2015r. stwierdził nieprawidłowości w złożonych oświadczeniach majątkowych przez następujących pracowników:

1. Marianna Rogalska- nie wpisano funkcji lub zajmowanego stanowiska w miejscu zatrudnienia.
2. Beata Ostaszewska – nie wykazano miejsca położenia posiadanych nieruchomości.
3. Dorota Marczuk – dołączono niekompletną kopię zeznania podatkowego PIT-37.
4. Marzanna Ewa Chodorowska – podano błędną datę urodzenia, nie wykazano działki, na której posadowiony jest dom.
5. Krzysztof Owczarczuk – nie wykazano działki, na której posadowiony jest dom. Stwierdzono też nieprawidłowość w części dotyczącej zobowiązań pieniężnych. Z zawartych w niej danych nie można określić, czy podana kwota jest kwotą zaciągniętego kredytu, czy

też kwotą pozostającą do spłaty, nie została wykazana również instytucja kredytująca. Ponadto wykazane dochody otrzymane z tytułu diet różnią się od kwot wymienionych w informacji o wypłaconych podatnikowi kwotach z tytułu pełnienia obowiązków społecznych i obywatelskich PIT-R.

**BURMISTRZ**

*mgr inż. Henryk Łapiński*

## **I. Analiza stanu gospodarki odpadami komunalnymi.**

Uchwała Nr XXIII/114/12 Rady Miejskiej w Surazhu z dnia 30 listopada 2012r. w sprawie uchwalenia regulaminu utrzymania czystości i porządku na terenie Gminy Surazh.

Uchwała Nr XXV/119/12 Rady Miejskiej w Surazhu z dnia 19 grudnia 2012r. zmieniająca uchwałę w sprawie uchwalenia regulaminu utrzymania czystości i porządku na terenie Gminy Surazh.

Uchwała Nr XXV/120/12 Rady Miejskiej w Surazhu z dnia 19 grudnia 2012r. w sprawie szczegółowego sposobu i zakresu świadczenia usług w zakresie odbierania odpadów komunalnych od właścicieli nieruchomości i zagospodarowania tych odpadów, w zamian za uiszczoną przez właściciela nieruchomości opłatę za gospodarowanie odpadami komunalnymi.

Uchwała Nr XXV/121/12 Rady Miejskiej w Surazhu z dnia 19 grudnia 2012r. w sprawie wyboru metody ustalania opłaty za gospodarowanie odpadami komunalnymi oraz ustalenia wysokości stawki tej opłaty.

Uchwała Nr XXV/122/12 Rady Miejskiej w Surazhu z dnia 19 grudnia 2012r. w sprawie wzoru deklaracji o wysokości opłaty za gospodarowanie odpadami komunalnymi składanej przez właściciela nieruchomości.

Uchwała Nr XXV/123/12 Rady Miejskiej w Surazhu z dnia 19 grudnia 2012r. w sprawie określenia terminu, częstotliwości i trybu uiszczania opłaty za gospodarowanie odpadami komunalnymi.

### **1. Możliwość przetwarzania zmieszanych odpadów komunalnych, odpadów zielonych oraz pozostałości z sortowania odpadów komunalnych przeznaczonych do składowania.**

Gmina Surazh zgodnie z zapisami Wojewódzkiego Planu Gospodarki Odpadami, przyjętego uchwałą Sejmiku Województwa Podlaskiego Nr XX/233/12 z dnia 21.06.2012 roku w sprawie uchwalenia „Planu Gospodarki Odpadami Województwa Podlaskiego na lata 2012 – 2017”, uchwałą Sejmiku Województwa Podlaskiego Nr XX/234/12 z dnia 21.06.2012 roku w sprawie wykonania „Planu Gospodarki Odpadami Województwa Podlaskiego na lata 2012 – 2017” z załącznikami oraz przepisami Regulaminu utrzymania czystości i porządku na terenie Gminy Surazh ma obowiązek przekazywania w/w odpadów do Regionalnej Instalacji do Przetwarzania Odpadów Komunalnych (RIPOK)- Zakład Przetwarzania i Unieszkodliwiania Odpadów w Czerwonym Borze.

### **2. Potrzeby inwestycyjne związane z gospodarowaniem odpadami komunalnymi.**

Gmina ma obowiązek utworzenia Punktu selektywnego zbierania odpadów komunalnych (PSZOK). Ze względów ekonomicznych postanowiono zlecić utworzenie i prowadzenie takiego punktu zewnętrznemu podmiotowi. Spółdzielnia Usług Rolniczych w Surazhu, z którą gmina Surazh miała podpisaną umowę w od 02.01.2015.r do 30.06.2015 r. oraz od 01.10.2015 r. do końca br., spełnia wszystkie wymogi na prowadzenie tego typu punktu, posiada aktualne decyzje Starosty na zbieranie odpadów. Został uzgodniony harmonogram funkcjonowania oraz regulamin PSZOK. Spółdzielnia Usług Rolniczych wywiązywała się z obowiązku

sprawozdawczego z prowadzonej działalności w terminach określonych w ustawie. W pierwszym półroczu 2015r. obowiązywała umowa ze Spółdzielnią Usług Rolniczych w Suraziu z wynagrodzeniem miesięcznym 1000 zł brutto.

Łącznie przyjęto do selektywnego punktu:

- a) Szkło – 0,66t
- b) Tworzywa sztuczne – 0,29t
- c) Opony – 1,63t
- d) Zużyty sprzęt elektroniczny – 0,05t

W październiku 2015 r. przedłużona została umowa z SUR w Suraziu na okres 3 miesięcy za wynagrodzenie miesięczne na kwotę 500 zł brutto.

Ponadto nie są planowane inne nakłady inwestycyjne związane z gospodarowaniem odpadami komunalnymi.

### 3. Koszty poniesione w związku z odbieraniem, odzyskiem, recyklingiem i unieszkodliwianiem odpadów komunalnych.

1) Liczba mieszkańców objętych systemem na dzień 30.09.2015r.

Określenie gospodarstwa	Stawka zł miesięcznie	Ilość gospodarstw	Suma podstawy zł miesięcznie	Częstotliwość odbioru
Małe gosp. dom. (do 2 osób) zamieszkałe bez selekcji	20,00	24	480,00	1 miesiąc
Średnie gosp. dom. (od 3 do 5 osób) zamieszkałe bez selekcji	30,00	2	60,00	1 miesiąc
Duże gosp. dom. (od 6 osób) zamieszkałe bez selekcji	40,00	9	360,00	1 miesiąc
Małe gosp. dom. (do 2 osób) zamieszkałe z selekcją	10,00	233	2330,00	1 miesiąc/2 miesiące
Średnie gosp. dom. (od 3 do 5 osób) zamieszkałe z selekcją	15,00	204	3060,00	1 miesiąc/2 miesiące
Duże gosp. dom. (od 6 osób) zamieszkałe z selekcją	20,00	59	1180,00	1 miesiąc/2 miesiące
<b>RAZEM</b>		<b>531</b>	<b>7470,00</b>	

Łącznie systemem objętych zostało ok. 1600 mieszkańców z terenu gminy Suraz.

2) W wyniku przetargu wyłoniono firmę na odbiór i zagospodarowanie odpadów - MPO Sp. z o.o. Białystok, oferta niniejszego Wykonawcy zawierała najniższą cenę, tj. 96 675,12 zł brutto (słownie: dziewięćdziesiąt sześć tysięcy sześćset siedemdziesiąt pięć złotych 12/100 zł), w tym: 279,72 zł brutto za tonę odpadu zmieszanego i 150,12 zł brutto za tonę odpadów zebranych selektywnie. Czas trwania umowy do 31.12.2015r. Ponadto firma wyposażyła nieruchomości w niezbędne pojemniki do odpadu zmieszanego i worki do segregacji. Podczas grudniowego odbioru odpadów w 2014r. firma MPO dostarczyła mieszkańcom harmonogram odbioru odpadów na 2015r., który został podany również do wiadomości publicznej (strona suraz.pl, tablice ogłoszeń).

Odpady zmieszane od właścicieli nieruchomości zgodnie z regulaminem odbierane są raz w miesiącu a selektywna zbiórka odpadów co dwa miesiące, w marcu 2015r. odebrano elektroodpady, odpady wielkogabarytowe i zużyte opony. Łącznie w III kwartałach 2015 r. zostało odebranych 209,04t odpadów zmieszanych, 48,04t odpadów selektywnie zebranych, w tym 2,78t elektroodpadów, 6,26t odpadów wielkogabarytowych, 3,06t zużytych opon, 4,66t popiołu, 10,82t tworzyw sztucznych, 16,86t szkła oraz 3,6t tektury.

- 3) Koszty poniesione na działanie systemu w III kwartałach 2015r.: 74 817,80 zł w tym:
- program do obsługi systemu FIKUS. Opieka serwisowa firmy ZETO nad programem wyniosła 2 863,34 zł brutto,
  - odbiór odpadów zmieszanych w 2015r.- 209,04 ton, koszt 58 472,70 zł brutto
  - odbiór selektywnej zbiórki odpadów w 2015r. – 48,04 tony, koszt. 7 211,76 zł brutto
  - utworzenie i prowadzenie punktu selektywnej zbiórki (PSZOK) – 6 miesięcy – 6 000,00 zł

Zestawienie wpłat za I kwartał 2015r. – 22 320,00zł (przypis), zaległości na 30.09.2015r. 450,00zł.

Do zalegających z wpłatami wysłano upomnienia.

Zestawienie wpłat za II kwartał 2015r. – 22 495,00zł (przypis), zaległości na 30.09.2015r. 1381,60 zł.

Do zalegających z wpłatami wysłano upomnienia.

Zestawienie wpłat za III kwartał 2015r. – 22 635,00zł (przypis), zaległości na 30.09.2015r. 4 596,67 zł.

Do zalegających z wpłatami wysłano upomnienia.

Łączne zaległości w 2013 r. wynoszą 120,00 zł.

Łączne zaległości w 2014 r. na dzień 30.09.2015 r. wynoszą 970,00zł.

Łączne zaległości w 2015 r. na dzień 30.09.2015 r. wynoszą 6 428,27zł.

Stan zaległości na 30.09.2015 r. za 2013r., 2014r., i 2015 r. ogółem wynoszą: 7 518,27 zł.

- 4) Ilości zmieszanych odpadów komunalnych, odpadów zielonych oraz pozostałości z sortowania odpadów komunalnych przeznaczonych do składowania odbieranych z terenu gminy;

Poziomy osiągnięte w 2014 r.

1. osiągnięty poziom ograniczenia masy odpadów komunalnych ulegających biodegradacji kierowanych do składowiska: 26,91%
2. osiągnięty poziom recyklingu, przygotowania do ponownego użycia następujących frakcji odpadów komunalnych: papieru, metali, tworzyw sztucznych i szkła: 19,74%.

Poziomy recyklingu, odzysku innymi metodami oraz ograniczenia masy odpadów komunalnych ulegających biodegradacji przekazywanych do składowiska zostaną zamieszczone na powyższej stronie po przedłożeniu rocznego sprawozdania do Urzędu Marszałkowskiego i Wojewódzkiego Inspektoratu Ochrony Środowiska w Białymstoku.

- 5) Na terenie Gminy Suraz zgodnie z Programem opieki nad zwierzętami bezdomnymi oraz zapobieganiu bezdomności zwierząt na terenie Gminy Suraz w 2015 r. wprowadzono wyłapywanie bezdomnych zwierząt:
- a) stałe na interwencje – wszystkie odłowione zwierzęta.
  - b) okresowe po wcześniejszym ogłoszeniu- nie odławiano.

Odłowienia miały miejsce po zgłoszeniach mieszkańców.

Koszt realizacji zadań wynikających z w/w Programu w 2015 r. to 13 958,00zł w tym:

- a) odławianie i umieszczanie zwierząt w schronisku 8 000,00zł (5 psy)
- b) ryczałt miesięczny za odławianie i umieszczanie zwierząt w schronisku wynosił 500zł brutto – Łącznie w III kwartałach 2015r. wydano 4 500,00zł.
- c) obsługa weterynaryjna w przypadku zdarzeń drogowych 0,00zł,
- d) sterylizacja i kastracja zwierząt 0,00zł,
- e) inne zadania wynikające z programu 1458,00zł. (ryczałt miesięczny: 162,00zł miesięcznie „Struga”).

Suraz, dnia 19 październik 2015r.

**Dochody i wydatki związane z realizacją ustawy o  
utrzymaniu czystości i porządku w gminach oraz ustawy  
prawo ochrony środowiska**

Lp.	Wyszczególnienie	§	Plan na 2016r. (kwota)
1	2	3	4
<b>I.</b>	<b>Dochody ogółem a,b</b>		<b>91 780</b>
<b>I a.</b>	<b>Dochody ogółem uczip</b>	<b>90002</b>	.....
	Wpłaty mieszkańców (kalkulacja - ilość gosp. x. stawki)		89 780,00*
	-.....		.....
	-.....		.....
	-.....		.....
<b>I b</b>	<b>Dochody ogółem poś</b>	<b>90019</b>	2000,00
	Wpłaty z FOŚ		2000,00
	- opł. produktowa		.....
	- wpł. z FOŚ		.....
<b>II.</b>	<b>Wydatki ogółem a+b</b>		<b>91 780,00</b>
<b>II a</b>	<b>Rozdział uczip</b>	<b>90002</b>	.....
1	Wynagrodzenia osobowe pracowników	4010	15 000,00
2	Składki na ubezpieczenia społeczne	4110	2 578,50
3	Składki na Fundusz Pracy	4120	367,50
4	Zakup materiałów i wyposażenia		1 500,00
	-.....	4210	.....
	-.....		.....
	-.....		.....
5	Zakup usług pozostałych		2 863,34
	- program do obsługi Systemu fiskus	4300	12 000,00
	- PSZOK		88 500**
	- odbiór odpadów		.....
	-.....		.....
6	Wydatki na inwestycje		.....
	-.....	6050	.....
	-.....		.....
7	Wydatki na zakupy inwestycyjne	6060	.....
<b>II b</b>	<b>Rozdział poś</b>	<b>90006</b>	.....
	Zakup materiałów i wyposażenia		.....
	-.....	4210	.....
	-.....		.....
	Zakup usług pozostałych		.....
	-.....	4300	.....
	-.....		.....
	-.....		.....
	-.....		.....

Szczegółowa kalkulacja dochodów i wydatków do budżetu na 2016 rok

\*przyjęto wpłaty od mieszkańców za gospodarowanie odpadami przy stawkach obowiązujących w 2015r.

\*\*przyjęto koszty za odbiór odpadów przez firmę MPO na poziomie w 2015r.

Jak wynika z kalkulacji ogólne koszty na obsługę systemu gospodarki odpadami wynoszą 122 809,34zł natomiast wpływy od wpłat mieszkańców przy zachowaniu obowiązujących stawek wynoszą 91 780,00zł wraz z wpłatami FOŚ.

Tak więc wynika, iż brakuje około 31 029,34zł na obsługę systemu. Wpłaty od mieszkańców powinny wzrosnąć na poziomie minimum 2600zł miesięcznie.

Analiza ta jest kalkulacją przy założeniu, iż nie ulegnie zmianie koszt obsługi zagospodarowanie odpadami przez firmę wyłonioną w wyniku przetargu oraz częstotliwość odbioru odpadów.

Obecne stawki za 1 t odpadów zmieszanych wynoszą 279,72zł brutto, natomiast za 1 t odpadów segregowanych wynoszą 150,12 zł brutto.

Propozycja stawek na 2016r

Określenie gospodarstwa	Stawka zł miesięcznie	Ilość gospodarstw	Suma podstawy zł miesięcznie	Częstotliwość odbioru
Małe gosp. dom. (do 2 osób) zamieszkałe bez selekcji	30,00	24	720,00	1 miesiąc
Średnie gosp. dom. (od 3 do 5 osób) zamieszkałe bez selekcji	46,00	2	92,00	1 miesiąc
Duże gosp. dom. (od 6 osób) zamieszkałe bez selekcji	60,00	9	540,00	1 miesiąc
Małe gosp. dom. (do 2 osób) zamieszkałe z selekcją	15,00	233	3495,00	1 miesiąc/2 miesiące
Średnie gosp. dom. (od 3 do 5 osób) zamieszkałe z selekcją	23,00	204	4692,00	1 miesiąc/2 miesiące
Duże gosp. dom. (od 6 osób) zamieszkałe z selekcją	30,00	59	1770,00	1 miesiąc/2 miesiące
<b>RAZEM</b>		<b>531</b>	<b>11309,00</b>	<b>Bez zmian</b>

Łączne wpływy wynikające ze zmiany stawki to 135 708 zł.

.....  
Miejscowość i data

.....  
Sporządził  
(imię i nazwisko)

.....  
Akceptował (imię i nazwisko  
- stanowisko służbowe)